



UNLU
Universidad Nacional de Luján

INFORME 2015

Estadístico

LICENCIATURA EN ENFERMERÍA

Departamento de Estadísticas Educativas
Dirección de Planificación Académica
Dirección General de Asuntos Académicos

www.unlu.edu.ar

www.estadisticaseducativas.unlu.edu.ar

(02323) 423-979/423-171 - Luján Bs. As. - Ruta 5 y Av. Constitución



A. S. Sonia Saraceno
Lic. Candela Cortabarría
DEPARTAMENTO DE ESTADÍSTICAS EDUCATIVAS

Lic. Juan Manuel Fernandez
DIRECTOR DE PLANIFICACIÓN ACADÉMICA

Mg. Mario Guillermo Oloríz
DIRECTOR GENERAL DE ASUNTOS ACADÉMICOS

Fuentes secundarias de información:
DIRECCIÓN GENERAL DE SISTEMAS

Diseño e Impresión:
DIRECCIÓN GENERAL DE EXTENSIÓN

INDICE

Presentación	4
Sede Luján	5
Capítulo I “Matrícula de la carrera”	6
1.1 Aspirantes de la carrera.....	7
1.2 Ingresantes de la carrera	8
1.3 Estudiantes regulares y activos por plan de estudios	10
Capítulo II “Resultado académico de las cursadas”	12
2.1 Resultados de cursada para la carrera.....	13
Capítulo III “Resultado académico de los exámenes finales”	18
3.1 Rendimiento académico de los estudiantes en exámenes finales...	19
Capítulo IV “El abandono por cohorte de la carrera”	32
4.1 El abandono por cohorte de la carrera.....	33
4.2 El Abandono temprano y tardío en la carrera	34
Capítulo V “Egresados de la carrera”	36
Sede Chivilcoy	38
Capítulo I “Matrícula de la carrera”	40
1.1 Aspirantes de la carrera.....	41
1.2 Ingresantes de la carrera	42
1.3 Estudiantes regulares y activos por plan de estudios	44
Capítulo II “Resultado académico de las cursadas”	46
2.1 Resultados de cursada para la carrera.....	47
Capítulo III “Resultado académico de los exámenes finales”	52
3.1 Rendimiento académico de los estudiantes en exámenes finales...	53
Capítulo IV “El abandono por cohorte de la carrera”	66
4.1 El abandono por cohorte de la carrera.....	67
4.2 El Abandono temprano y tardío en la carrera	68
Capítulo V “Egresados de la carrera”	70
Capítulo VI “Percepciones de los egresados sobre la carrera y la Institución”	72



INFORME ESTADÍSTICO **PRESENTACIÓN**

El presente informe, elaborado por el Departamento de Estadísticas Educativas, pretende ser un insumo para el seguimiento de la Carrera tanto para el Coordinador como para la Comisión Plan de Estudios a cargo de su gestión de acuerdo a Resolución HCS 545/02.

El mismo fue elaborado a partir de la información del Sistema de Control Académico, el Sistema de Encuestas SIU Kolla en lo que respecta a la opinión del egresado y el Sistema Integrado de Aplicaciones Web como fuentes de información y en función de los diferentes estados posibles para los estudiantes, definidos en la resolución HCS 996/15.

En este documento se organiza la información en diferentes capítulos, de acuerdo a los diferentes aspectos abordados en el mismo y que se transcriben a continuación: Matrícula de la Carrera, rendimiento académico en cursadas, rendimiento académico en exámenes finales, abandono en la Carrera, Egresados de la Carrera y Percepciones de los egresados sobre la Carrera y la Institución.

En aquellos casos de Carreras que se dictan en más de un Sede, se ha optado por separar la información a efectos de facilitar el análisis de la misma.



UNLU
Universidad Nacional de Luján

Sede **LUJÁN**



www.unlu.edu.ar

www.estadisticaseducativas.unlu.edu.ar



Capítulo I

Matrícula de la carrera

Dentro de este capítulo se presenta información referente a la cantidad de aspirantes e ingresantes a la Carrera para el año en análisis, su tasa de crecimiento con respecto a años anteriores y su relación con el mismo fenómeno para el conjunto de las Carreras de Grado y Pregrado que dicta la Universidad Nacional de Luján.

En los casos que la Carrera objeto del informe contara con más de un Plan de Estudios activo, dado que pueden inscribirse ingresantes con distintos requisitos de ingreso, se presenta la cantidad de estudiantes por cada uno de los Planes de Estudio.

1.1 ASPIRANTES¹ DE LA CARRERA

En la Tabla 1 se puede observar la cantidad de aspirantes de la Carrera en los últimos cinco años así como también la evolución en el mismo periodo para esta Carrera y la totalidad de las Carreras de Pregrado y Grado de la Universidad Nacional de Luján:

ASPIRANTES DE LA CARRERA			
AÑO	ASPIRANTES	TASA DE CRECIMIENTO DE LA CARRERA ²	TASA DE CRECIMIENTO DE LA UNLu ³
2011	-	-	1,09
2012	-	-	0,94
2013	-	-	0,94
2014	-	-	1,04
2015	258	-	1,04
PROMEDIO	258	-	1,01

Tabla 1. Aspirantes de la Carrera y tasas de crecimiento

Debido a que la carrera comenzó a dictarse en el año 2015, no se dispone de datos que permitan comparar las tasas de crecimiento de la UNLu y la tasa de crecimiento de la Carrera objeto de este análisis.

-
- 1 De acuerdo a la Resolución HCS 996/15, "se considera **aspirante** de la Universidad Nacional de Luján a todas aquellas personas que formalicen su inscripción y cumplan con los requisitos documentales establecidos en el presente Régimen, con el objeto de cursar una Carrera de Pregrado o Grado que forme parte de la oferta académica de la Universidad para el año académico en que se inscribe."
 - 2 La **tasa de crecimiento** es calculada con respecto al año anterior y corresponde al cociente entre la cantidad de aspirantes para el año en cuestión y la cantidad de aspirantes para el año anterior.
 - 3 La **tasa de crecimiento de la UNLu** es calculada en función de los aspirantes a todas las Carreras de Grado y Pregrado de la Universidad.

1.2 INGRESANTES⁴ DE LA CARRERA

En la Tabla 2 se puede observar la cantidad de ingresantes a la Carrera en los últimos cinco años así como también el cociente entre la cantidad de ingresantes y aspirantes, la evolución en el mismo periodo para esta Carrera y la totalidad de las Carreras de Pregrado y Grado de la Universidad Nacional de Luján. Es importante hacer notar que los últimos tres indicadores mencionados fueron calculados del mismo modo que en el apartado anterior.

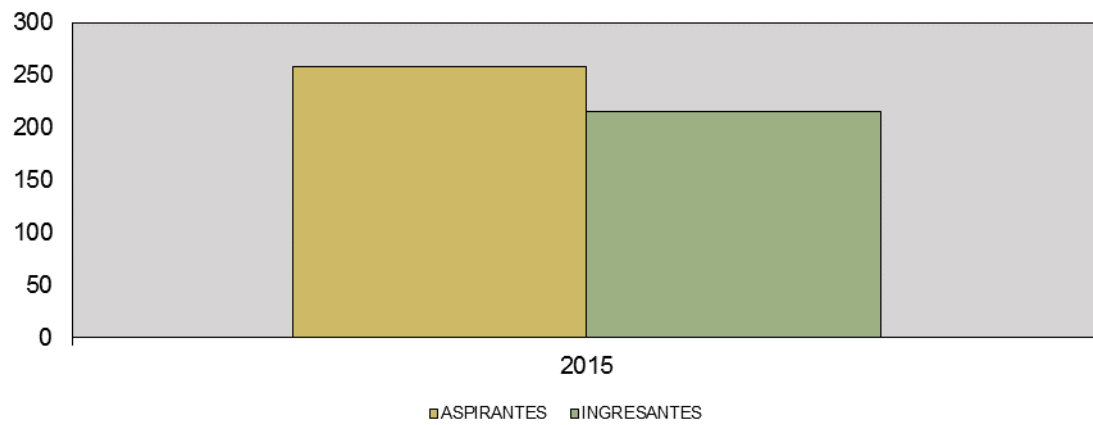
INGRESANTES A LA CARRERA				
AÑO	CANTIDAD	INDICE INGRESANTES/ASPIRANTES	TASA DE CRECIMIENTO DE LA CARRERA	TASA DE CRECIMIENTO DE LA UNLu
2011	-	-	-	1,26
2012	-	-	-	0,95
2013	-	-	-	1,01
2014	-	-	-	1,07
2015	215	83,33%	-	1,04
PROMEDIO	215	83,33%	-	1,07

Tabla 2. Ingresantes de la Carrera y tasas de crecimiento

Debido a que la carrera comenzó a dictarse en el año 2015, no se dispone de datos que permitan comparar las tasas de crecimiento de la la UNLu y la tasa de crecimiento de la Carrera objeto de este análisis.

- 4 De acuerdo a la Resolución HCS 996/15, "se considera **ingresante** a todo aspirante que haya dado cumplimiento a las siguientes condiciones:
- Completar uno de los siguientes requisitos:
 - Presentación de título o constancia de título en trámite para quienes se inscribieron optando por la modalidad "con estudios de nivel anterior completos" o;
 - Aprobar la evaluación correspondiente para los que se inscribieron optando por la modalidad "mayor de 25 años sin título de nivel medio completos", y
 - Haber efectuado una de las siguientes actividades:
 - Inscribirse para cursar al menos una actividad académica correspondiente al plan de estudios de la carrera, durante el primero o segundo cuatrimestre del año académico;
 - Alcanzar condición distinta de ausente en alguno de los Talleres Introdutorios o;
 - Presentar formalmente trámite de equivalencias externas por Mesa General de Entradas, Salidas y Archivo o;
 - Inscribirse para rendir examen final en el turno julio-agosto del año de inscripción."

ASPIRANTES E INGRESANTES 2015. LUJÁN



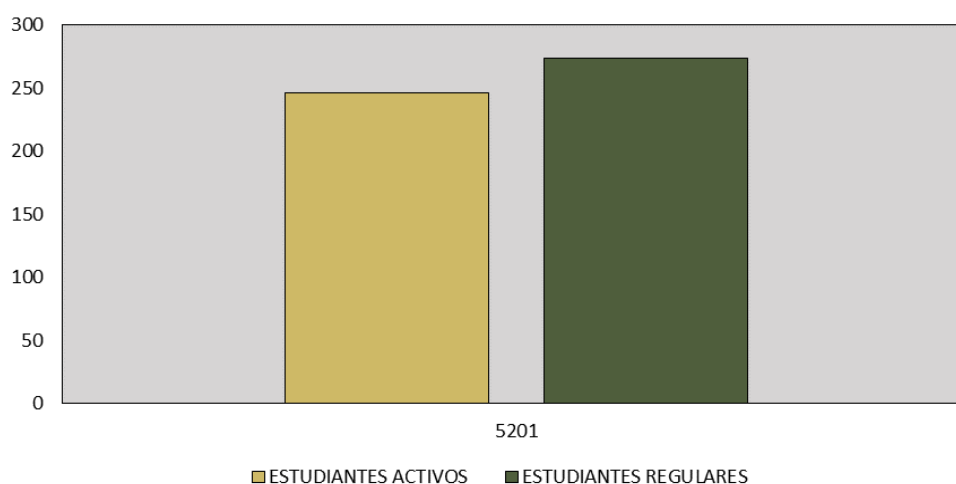
1.3 ESTUDIANTES REGULARES⁵ Y ACTIVOS⁶ POR PLAN DE ESTUDIOS

A continuación se presenta la cantidad de estudiantes regulares y activos en cada uno de los Planes de estudio activos con que cuenta la Carrera actualmente. A los efectos de este documento, se denomina Plan de estudios activo para la Carrera a aquel que cuente con estudiantes regulares inscriptos en el mismo.

ESTUDIANTES EN LA CARRERA				
PLAN DE ESTUDIOS	ESTUDIANTES REGULARES	ESTUDIANTES ACTIVOS		
		1° CUAT.	2° CUAT.	TOTAL
5201	273	222	135	246

Tabla 3. Estudiantes regulares y activos por Plan de Estudios

ESTUDIANTES REGULARES Y ACTIVOS 2015



- 5 De acuerdo a la Resolución HCS 996/15, "se considerará **estudiante** regular en una carrera de la Universidad Nacional de Luján a:
 - a) Los ingresantes que tuvieron actividad durante el año de su inscripción, es decir aquellos que rindieron al menos un examen final o cursaron al menos una asignatura, seminario o taller alcanzando como resultado de la misma condición distinta de ausente.
 - b) Los estudiantes que hayan aprobado por lo menos dos (2) asignaturas, seminarios o talleres en una carrera durante el año académico anterior. Las restantes Actividades Académicas no serán consideradas a los efectos del control de regularidad en la Carrera.
 - c) Los estudiantes que habiendo aprobado la totalidad de las asignaturas, seminarios y/o talleres de las carreras y adeuden la defensa y/o exposición de trabajos finales, tesis u otras exigencias previstas en el Plan de Estudios para acceder al título correspondiente, siempre que se realice dentro de los cuatro (4) años posteriores a la fecha de la última actividad académica aprobada. Sólo por razones que sean consideradas válidas por la Comisión de Plan de Estudios este plazo podrá extenderse en dos (2) años."
- 6 A los efectos del presente trabajo, se considera que un estudiante es activo si presenta alguna inscripción en cursadas o examen final con condición distinta de ausente durante el intervalo de tiempo estudiado.



Capítulo II

Resultado académico de las cursadas

Este capítulo aborda el rendimiento de los estudiantes en las diferentes actividades académicas que integran el Plan de Estudios vigente de la Carrera en función de las diferentes condiciones posibles a las que puede arribar un estudiante luego de cursar una actividad de acuerdo a lo establecido en el Capítulo II del Régimen General de Estudios, Resolución HCS 996/15.

Cabe aclarar que las actividades académicas que componen el Plan de Estudios vigente se presentan de acuerdo al cuatrimestre al que pertenecen a efectos de facilitar el análisis de la información.

2.1 RESULTADOS DE CURSADA PARA LA CARRERA⁷

En este apartado se observa la cantidad de inscriptos en cada actividad académica del Plan de Estudios vigente de la Carrera, el índice de repitencia y el resultado final en la cursada. Se hace notar que las actividades académicas que componen el Plan de Estudios vigente se presentan de acuerdo a la matriz de actividades académicas aprobada mediante la Resolución de Honorable Consejo Superior de creación del Plan de Estudios a efectos de facilitar el análisis de la información. Cabe aclarar que las asignaturas cuyos porcentajes figuran en color rojo, son aquellas que se encuentran por debajo o por arriba del promedio, dependiendo del valor que se quiere resaltar.

CUAT.	CODIGO	ACTIVIDAD ACADÉMICA	INSC.	ÍNDICE REPITENCIA ⁸		CONDICIÓN FINAL ⁹								TASA DE APROBACION ¹⁰
						PROMOVIDOS	REGULARES	LIBRES	AUSENTES					
-	45201	Taller de Introducción a la Enfermería (c)	235	8	3,40%	71	30,21%	66	28,09%	98	41,70%	0	0,00%	0,58
I	15201	Anatomo-Fisiología	196	0	0,00%	9	6,25%	78	54,17%	57	39,58%	52	26,53%	0,60
	15202	Física y Química Biológica	169	0	0,00%	12	11,65%	25	24,27%	66	64,08%	66	39,05%	0,36
	25221	Salud Pública I	200	0	0,00%	48	32,43%	46	31,08%	54	36,49%	52	26,00%	0,64
	30009	Psicología General y Social	190	7	3,68%	23	16,67%	45	32,61%	70	50,72%	52	27,37%	0,49
II	25222	Salud Pública II	90	0	0,00%	42	61,76%	20	29,41%	6	8,82%	22	24,44%	0,91
	15203	Microbiología y Parasitología	38	0	0,00%	32	84,21%	6	15,79%	0	0,00%	0	0,00%	1,00
	30189	Psicología Evolutiva	65	0	0,00%	18	33,96%	27	50,94%	8	15,09%	12	18,46%	0,85
	45202	Enfermería Básica	68	0	0,00%	12	17,91%	43	64,18%	12	17,91%	1	1,47%	0,82
	45203	Nutrición y Dietoterapia	39	0	0,00%	22	57,89%	15	39,47%	1	2,63%	1	2,56%	0,97

7 Debe considerarse que las actividades académicas posteriores al 2do. Cuatrimestre no fueron ofertadas debido a que la carrera comenzó a dictarse en el año 2015.

8 A los efectos de este análisis, se define al Índice de repitencia como la cantidad de estudiantes inscriptos en la actividad académica que ya han cursado esta actividad en otra oportunidad sobre el total de estudiantes inscriptos.

9 Las condiciones finales y la forma de acceso a cada una de ellas se encuentran determinadas por el Artículo 22 del **Régimen General de Estudios**, Res. HCS 996/15 y sus modificatorias.

10 A efectos de facilitar el análisis, la **Tasa de aprobación** se calcula a partir de sumar la cantidad de estudiantes promovidos y regulares y realizar el cociente con la totalidad de estudiantes inscriptos menos aquellos que resultaron ausentes dado que no fueron evaluados.

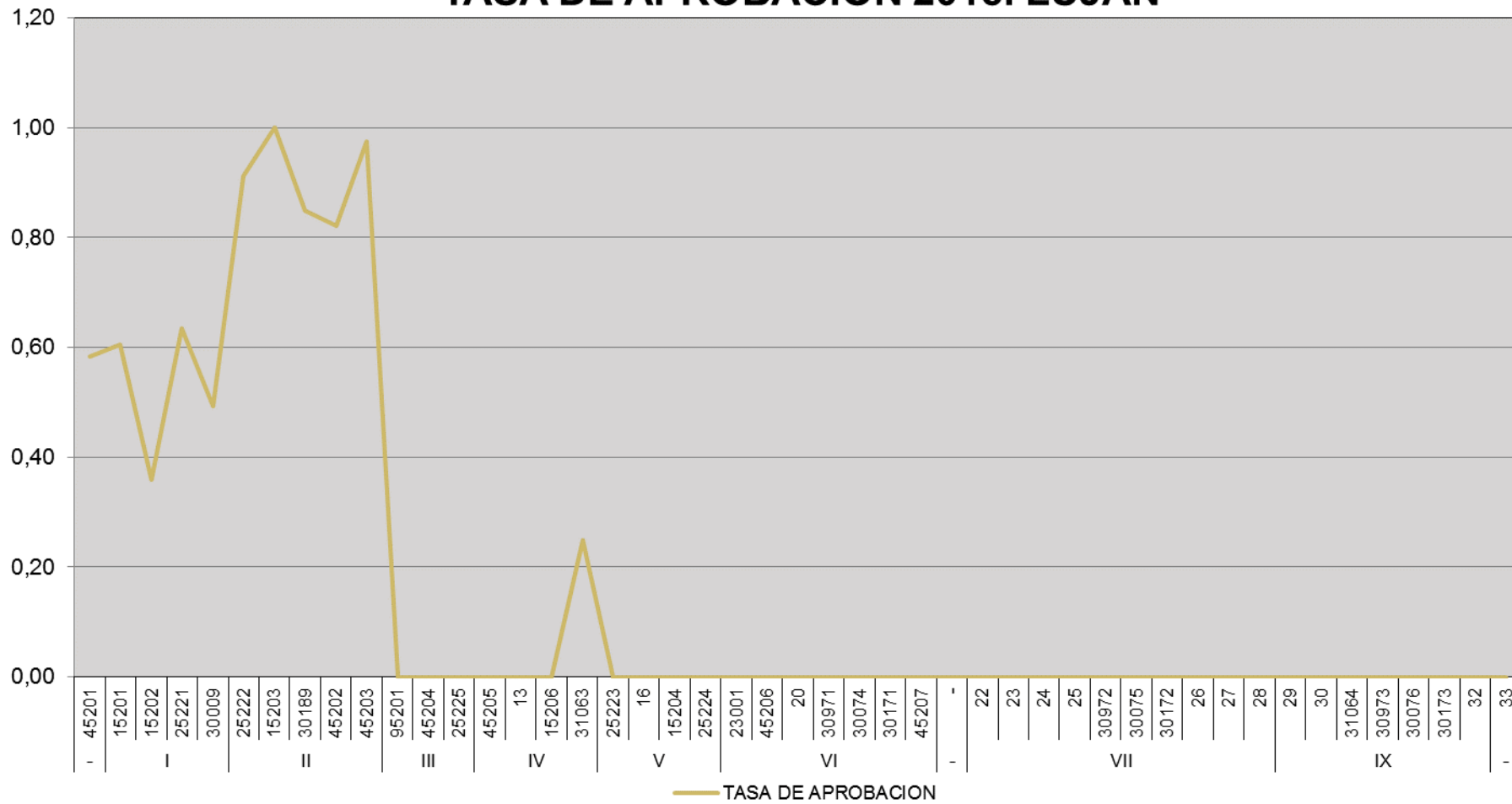
CUAT.	CODIGO	ACTIVIDAD ACADÉMICA	INSC.	ÍNDICE REPITENCIA ⁸		CONDICIÓN FINAL ⁹								TASA DE APROBACION ¹⁰
						PROMOVIDOS		REGULARES		LIBRES		AUSENTES		
III	95201	Enfermería Materno Infantil	0	0	0,00%	0	0,00%	0	0,00%	0	0,00%	0	0,00%	0,00
	45204	Enfermería Clínica	0	0	0,00%	0	0,00%	0	0,00%	0	0,00%	0	0,00%	0,00
	25225	Ética y Deontología Profesional	0	0	0,00%	0	0,00%	0	0,00%	0	0,00%	0	0,00%	0,00
IV	45205	Enfermería Quirúrgica	0	0	0,00%	0	0,00%	0	0,00%	0	0,00%	0	0,00%	0,00
	13	Enfermería del niño y el adolescente	0	0	0,00%	0	0,00%	0	0,00%	0	0,00%	0	0,00%	0,00
	15206	Farmacología y Toxicología	0	0	0,00%	0	0,00%	0	0,00%	0	0,00%	0	0,00%	0,00
	31063	Teoría y Técnicas Grupales	27	1	3,70%	0	0,00%	1	25,00%	3	75,00%	23	85,19%	0,25
V	25223	Enfermería Comunitaria	0	0	0,00%	0	0,00%	0	0,00%	0	0,00%	0	0,00%	0,00
	16	Enfermería en Salud Mental	0	0	0,00%	0	0,00%	0	0,00%	0	0,00%	0	0,00%	0,00
	15204	Estadística Aplicada a la Salud	0	0	0,00%	0	0,00%	0	0,00%	0	0,00%	0	0,00%	0,00
	25224	Administración en Enfermería	0	0	0,00%	0	0,00%	0	0,00%	0	0,00%	0	0,00%	0,00
VI	23001	Metodología de la Investigación	0	0	0,00%	0	0,00%	0	0,00%	0	0,00%	0	0,00%	0,00
	45206	Enfermería en Cuidados Paliativos	0	0	0,00%	0	0,00%	0	0,00%	0	0,00%	0	0,00%	0,00
	20	Enfermería Gerontológica	0	0	0,00%	0	0,00%	0	0,00%	0	0,00%	0	0,00%	0,00
	30971	Inglés I	1	0	0,00%	0	0,00%	0	0,00%	1	100,00%	0	0,00%	0,00
	30074	Francés I	0	0	0,00%	0	0,00%	0	0,00%	0	0,00%	0	0,00%	0,00
	30171	Portugués I	0	0	0,00%	0	0,00%	0	0,00%	0	0,00%	0	0,00%	0,00
	45207	Práctica Integrada de Enfermería	0	0	0,00%	0	0,00%	0	0,00%	0	0,00%	0	0,00%	0,00
-	-	Competencias Básicas en Informática	0	0	0,00%	0	0,00%	0	0,00%	0	0,00%	0	0,00%	0,00
VII	22	Investigación en Enfermería (anual)	0	0	0,00%	0	0,00%	0	0,00%	0	0,00%	0	0,00%	0,00
	23	Aspectos Socioculturales de la Salud	0	0	0,00%	0	0,00%	0	0,00%	0	0,00%	0	0,00%	0,00
	24	Educación en Enfermería	0	0	0,00%	0	0,00%	0	0,00%	0	0,00%	0	0,00%	0,00
	25	Emergentología	0	0	0,00%	0	0,00%	0	0,00%	0	0,00%	0	0,00%	0,00
	30972	Inglés II	0	0	0,00%	0	0,00%	0	0,00%	0	0,00%	0	0,00%	0,00
	30075	Francés II	0	0	0,00%	0	0,00%	0	0,00%	0	0,00%	0	0,00%	0,00
	30172	Portugués II	0	0	0,00%	0	0,00%	0	0,00%	0	0,00%	0	0,00%	0,00
	26	Informática Aplicada a la Salud	0	0	0,00%	0	0,00%	0	0,00%	0	0,00%	0	0,00%	0,00

CUAT.	CODIGO	ACTIVIDAD ACADÉMICA	INSC.	ÍNDICE REPITENCIA ⁸		CONDICIÓN FINAL ⁹								TASA DE APROBACION ¹⁰
						PROMOVIDOS		REGULARES		LIBRES		AUSENTES		
	27	Enfermería en Cuidados Críticos	0	0	0,00%	0	0,00%	0	0,00%	0	0,00%	0	0,00%	0,00
	28	Epidemiología	0	0	0,00%	0	0,00%	0	0,00%	0	0,00%	0	0,00%	0,00
IX	29	Estrategias para la Salud Comunitaria	0	0	0,00%	0	0,00%	0	0,00%	0	0,00%	0	0,00%	0,00
	30	Liderazgo, Administración y Gestión de Servicios de Enfermería (anual)	0	0	0,00%	0	0,00%	0	0,00%	0	0,00%	0	0,00%	0,00
	31064	Aspectos Bioéticos y Legales de la Enfermería (anual)	0	0	0,00%	0	0,00%	0	0,00%	0	0,00%	0	0,00%	0,00
	30973	Inglés III	0	0	0,00%	0	0,00%	0	0,00%	0	0,00%	0	0,00%	0,00
	30076	Francés III	0	0	0,00%	0	0,00%	0	0,00%	0	0,00%	0	0,00%	0,00
	30173	Portugués III	0	0	0,00%	0	0,00%	0	0,00%	0	0,00%	0	0,00%	0,00
		32	Taller Integrador de Investigación en Enfermería	0	0	0,00%	0	0,00%	0	0,00%	0	0,00%	0	0,00%
-	33	Trabajo Final de Graduación	0	0	0,00%	0	0,00%	0	0,00%	0	0,00%	0	0,00%	0,00
PROMEDIO PARA LA CARRERA			109,83	1,45	0,01	26,27	0,32	33,82	0,36	34,09	0,32	25,55	0,23	0,68
PROMEDIO PARA LAS CARRERAS DE GRADO Y PREGRADO DE LA UNLu			40,55	35,11%		33,69%		34,91%		31,34%		29,93%		0,69

Tabla 4. Resultados de cursada para la carrera.

Al margen del análisis pormenorizado que puede realizarse sobre cada una de las actividades académicas que conforman el Plan de Estudios, a simple vista se observan dos datos salientes; en primer lugar la tasa de repitencia, es decir la proporción de estudiantes que deben cursar una misma actividad académica más de una vez, se encuentra por debajo de la media de la Universidad (0,01% contra 35,11%). En segundo lugar, se observa que la tasa de aprobación de las cursadas, esto es la proporción de los estudiantes inscriptos con condición final regular o promovido se muestra similar a la tasa de aprobación del conjunto de las Carreras de Pregrado y Grado de la UNLu (0,68 contra 0,69).

TASA DE APROBACIÓN 2015. LUJÁN





Capítulo III

Resultado académico de los exámenes finales

Este capítulo aborda el rendimiento de los estudiantes en los exámenes finales de las diferentes actividades académicas que integran el Plan de Estudios vigente de la Carrera.

Se han determinado tres resultados posibles: aprobado (calificación 4 a 10), desaprobado (calificación 1 a 3) y ausente. Por otro lado, se han dividido los exámenes de acuerdo a los turnos establecidos en el Capítulo IV del Régimen General de Estudios, Resolución HCS 996/15.

Cabe aclarar que las actividades académicas que componen el Plan de Estudios vigente se presentan de acuerdo al cuatrimestre al que pertenecen a efectos de facilitar el análisis de la información.

3.1 RENDIMIENTO ACADÉMICO DE LOS ESTUDIANTES EN EXÁMENES FINALES¹¹

En este apartado se observa el rendimiento académico de los estudiantes en los exámenes finales de las actividades académicas del Plan de Estudios vigente. Se hace notar que las actividades académicas que componen el Plan de Estudios vigente se presentan de acuerdo a la matriz de actividades académicas aprobada mediante Resolución del Honorable Consejo Superior a efectos de facilitar el análisis de la información. Cabe aclarar que las asignaturas cuyos porcentajes aparecen en color rojo, son aquellas que se encuentran con un rendimiento menor al observado para el conjunto de actividades académicas que componen la carrera.

CUAT.	ACTIVIDAD ACADÉMICA	Turnos	INSCRIPTOS			REGULARES						LIBRES						TOTAL					
			TODOS	REG.	LIB.	APROB.		DES.		AUS.		APROB.		DES.		AUS.		APROB.		DES.		AUS.	
	Taller de Introducción a la Enfermería (c)	Mayo	28	28	0	20	71,43%	6	21,43%	2	7,14%	0	0,00%	0	0,00%	0	0,00%	20	71,43%	6	21,43%	2	7,14%
		Julio-Agosto	13	13	0	7	53,85%	3	23,08%	3	23,08%	0	0,00%	0	0,00%	0	0,00%	7	53,85%	3	23,08%	3	23,08%
		Septiembre	16	16	0	7	43,75%	0	0,00%	9	56,25%	0	0,00%	0	0,00%	0	0,00%	7	43,75%	0	0,00%	9	56,25%
		Noviembre-Diciembre	8	8	0	4	50,00%	1	12,50%	3	37,50%	0	0,00%	0	0,00%	0	0,00%	4	50,00%	1	12,50%	3	37,50%
		Febrero-Marzo	3	3	0	2	66,67%	0	0,00%	1	33,33%	0	0,00%	0	0,00%	0	0,00%	2	66,67%	0	0,00%	1	33,33%
I	Anatomo-Fisiología	Mayo	0	0	0	0	0,00%	0	0,00%	0	0,00%	0	0,00%	0	0,00%	0	0,00%	0	0,00%	0	0,00%	0	0,00%
		Julio-Agosto	93	73	20	41	56,16%	14	19,18%	18	24,66%	0	0,00%	6	30,00%	14	70,00%	41	44,09%	20	21,51%	32	34,41%
		Septiembre	14	10	4	5	50,00%	1	10,00%	4	40,00%	0	0,00%	0	0,00%	4	100,00%	5	35,71%	1	7,14%	8	57,14%
		Noviembre-Diciembre	8	6	2	1	16,67%	0	0,00%	5	83,33%	0	0,00%	0	0,00%	2	100,00%	1	12,50%	0	0,00%	7	87,50%
		Febrero-Marzo	2	2	0	1	50,00%	0	0,00%	1	50,00%	0	0,00%	0	0,00%	0	0,00%	1	50,00%	0	0,00%	1	50,00%
	Física y Química Biológica	Mayo	0	0	0	0	0,00%	0	0,00%	0	0,00%	0	0,00%	0	0,00%	0	0,00%	0	0,00%	0	0,00%	0	0,00%
		Julio-Agosto	67	27	40	19	70,37%	2	7,41%	6	22,22%	5	12,50%	19	47,50%	16	40,00%	24	35,82%	21	31,34%	22	32,84%
		Septiembre	9	2	7	1	50,00%	0	0,00%	1	50,00%	0	0,00%	5	71,43%	2	28,57%	1	11,11%	5	55,56%	3	33,33%
		Noviembre-Diciembre	5	1	4	1	100,00%	0	0,00%	0	0,00%	0	0,00%	3	75,00%	1	25,00%	1	20,00%	3	60,00%	1	20,00%

¹¹ Debe considerarse que las actividades académicas posteriores al 2do. Cuatrimestre no fueron ofertadas debido a que la carrera comenzó a dictarse en el año 2015.

CUAT.	ACTIVIDAD ACADÉMICA	Turnos	INSCRIPTOS			REGULARES						LIBRES						TOTAL						
			TODOS	REG.	LIB.	APROB.		DES.		AUS.		APROB.		DES.		AUS.		APROB.		DES.		AUS.		
I	Salud Pública I	Febrero-Marzo	1	0	1	0	0,00%	0	0,00%	0	0,00%	0	0,00%	0	0,00%	1	100,00%	0	0,00%	0	0,00%	1	100,00%	
		Mayo	0	0	0	0	0,00%	0	0,00%	0	0,00%	0	0,00%	0	0,00%	0	0,00%	0	0,00%	0	0,00%	0	0,00%	
		Julio-Agosto	62	39	23	27	69,23%	3	7,69%	9	23,08%	7	30,43%	5	21,74%	11	47,83%	34	54,84%	8	12,90%	20	32,26%	
		Septiembre	8	3	5	1	33,33%	0	0,00%	2	66,67%	0	0,00%	1	20,00%	4	80,00%	1	12,50%	1	12,50%	6	75,00%	
		Noviembre-Diciembre	0	0	0	0	0,00%	0	0,00%	0	0,00%	0	0,00%	0	0,00%	0	0,00%	0	0,00%	0	0,00%	0	0,00%	
		Febrero-Marzo	2	1	1	1	100,00%	0	0,00%	0	0,00%	0	0,00%	0	0,00%	1	100,00%	1	50,00%	0	0,00%	1	50,00%	
	Psicología General y Social	Mayo	0	0	0	0	0,00%	0	0,00%	0	0,00%	0	0,00%	0	0,00%	0	0,00%	0	0,00%	0	0,00%	0	0,00%	
		Julio-Agosto	65	34	31	6	17,65%	4	11,76%	24	70,59%	1	3,23%	3	9,68%	27	87,10%	7	10,77%	7	10,77%	51	78,46%	
		Septiembre	22	15	7	3	20,00%	5	33,33%	7	46,67%	0	0,00%	2	28,57%	5	71,43%	3	13,64%	7	31,82%	12	54,55%	
		Noviembre-Diciembre	15	13	2	3	23,08%	0	0,00%	10	76,92%	0	0,00%	0	0,00%	2	100,00%	3	20,00%	0	0,00%	12	80,00%	
		Febrero-Marzo	9	7	2	0	0,00%	3	42,86%	4	57,14%	0	0,00%	2	100,00%	0	0,00%	0	0,00%	5	55,56%	4	44,44%	
	II	Salud Pública II	Mayo	0	0	0	0	0,00%	0	0,00%	0	0,00%	0	0,00%	0	0,00%	0	0,00%	0	0,00%	0	0,00%	0	0,00%
			Julio-Agosto	0	0	0	0	0,00%	0	0,00%	0	0,00%	0	0,00%	0	0,00%	0	0,00%	0	0,00%	0	0,00%	0	0,00%
			Septiembre	0	0	0	0	0,00%	0	0,00%	0	0,00%	0	0,00%	0	0,00%	0	0,00%	0	0,00%	0	0,00%	0	0,00%
			Noviembre-Diciembre	6	4	2	3	75,00%	0	0,00%	1	25,00%	0	0,00%	0	0,00%	2	100,00%	3	50,00%	0	0,00%	3	50,00%
Febrero-Marzo			7	3	4	1	33,33%	0	0,00%	2	66,67%	2	50,00%	0	0,00%	2	50,00%	3	42,86%	0	0,00%	4	57,14%	
Microbiología y Parasitología		Mayo	0	0	0	0	0,00%	0	0,00%	0	0,00%	0	0,00%	0	0,00%	0	0,00%	0	0,00%	0	0,00%	0	0,00%	
		Julio-Agosto	0	0	0	0	0,00%	0	0,00%	0	0,00%	0	0,00%	0	0,00%	0	0,00%	0	0,00%	0	0,00%	0	0,00%	
		Septiembre	0	0	0	0	0,00%	0	0,00%	0	0,00%	0	0,00%	0	0,00%	0	0,00%	0	0,00%	0	0,00%	0	0,00%	
		Noviembre-Diciembre	1	1	0	0	0,00%	1	100,00%	0	0,00%	0	0,00%	0	0,00%	0	0,00%	0	0,00%	1	100,00%	0	0,00%	
		Febrero-Marzo	2	2	0	2	100,00%	0	0,00%	0	0,00%	0	0,00%	0	0,00%	0	0,00%	2	100,00%	0	0,00%	0	0,00%	
Psicología Evolutiva		Mayo	0	0	0	0	0,00%	0	0,00%	0	0,00%	0	0,00%	0	0,00%	0	0,00%	0	0,00%	0	0,00%	0	0,00%	
		Julio-Agosto	0	0	0	0	0,00%	0	0,00%	0	0,00%	0	0,00%	0	0,00%	0	0,00%	0	0,00%	0	0,00%	0	0,00%	
		Septiembre	0	0	0	0	0,00%	0	0,00%	0	0,00%	0	0,00%	0	0,00%	0	0,00%	0	0,00%	0	0,00%	0	0,00%	

CUAT.	ACTIVIDAD ACADÉMICA	Turnos	INSCRIPTOS			REGULARES						LIBRES						TOTAL						
			TODOS	REG.	LIB.	APROB.		DES.		AUS.		APROB.		DES.		AUS.		APROB.		DES.		AUS.		
		Noviembre-Diciembre	7	7	0	2	28,57%	1	14,29%	4	57,14%	0	0,00%	0	0,00%	0	0,00%	2	28,57%	1	14,29%	4	57,14%	
		Febrero-Marzo	4	4	0	1	25,00%	0	0,00%	3	75,00%	0	0,00%	0	0,00%	0	0,00%	1	25,00%	0	0,00%	3	75,00%	
	Enfermería Básica	Mayo	0	0	0	0	0,00%	0	0,00%	0	0,00%	0	0,00%	0	0,00%	0	0,00%	0	0,00%	0	0,00%	0	0,00%	
		Julio-Agosto	0	0	0	0	0,00%	0	0,00%	0	0,00%	0	0,00%	0	0,00%	0	0,00%	0	0,00%	0	0,00%	0	0,00%	
		Septiembre	0	0	0	0	0,00%	0	0,00%	0	0,00%	0	0,00%	0	0,00%	0	0,00%	0	0,00%	0	0,00%	0	0,00%	
		Noviembre-Diciembre	18	18	0	12	66,67%	5	27,78%	1	5,56%	0	0,00%	0	0,00%	0	0,00%	12	66,67%	5	27,78%	1	5,56%	
		Febrero-Marzo	15	15	0	10	66,67%	1	6,67%	4	26,67%	0	0,00%	0	0,00%	0	0,00%	10	66,67%	1	6,67%	4	26,67%	
	Nutrición y Dietoterapia	Mayo	0	0	0	0	0,00%	0	0,00%	0	0,00%	0	0,00%	0	0,00%	0	0,00%	0	0,00%	0	0,00%	0	0,00%	
		Julio-Agosto	0	0	0	0	0,00%	0	0,00%	0	0,00%	0	0,00%	0	0,00%	0	0,00%	0	0,00%	0	0,00%	0	0,00%	
		Septiembre	0	0	0	0	0,00%	0	0,00%	0	0,00%	0	0,00%	0	0,00%	0	0,00%	0	0,00%	0	0,00%	0	0,00%	
		Noviembre-Diciembre	7	7	0	7	100,00%	0	0,00%	0	0,00%	0	0,00%	0	0,00%	0	0,00%	7	100,00%	0	0,00%	0	0,00%	
		Febrero-Marzo	4	4	0	3	75,00%	1	25,00%	0	0,00%	0	0,00%	0	0,00%	0	0,00%	3	75,00%	1	25,00%	0	0,00%	
	III	Enfermería Materno Infantil	Mayo	0	0	0	0	0,00%	0	0,00%	0	0,00%	0	0,00%	0	0,00%	0	0,00%	0	0,00%	0	0,00%	0	0,00%
			Julio-Agosto	0	0	0	0	0,00%	0	0,00%	0	0,00%	0	0,00%	0	0,00%	0	0,00%	0	0,00%	0	0,00%	0	0,00%
			Septiembre	0	0	0	0	0,00%	0	0,00%	0	0,00%	0	0,00%	0	0,00%	0	0,00%	0	0,00%	0	0,00%	0	0,00%
Noviembre-Diciembre			0	0	0	0	0,00%	0	0,00%	0	0,00%	0	0,00%	0	0,00%	0	0,00%	0	0,00%	0	0,00%	0	0,00%	
Febrero-Marzo			0	0	0	0	0,00%	0	0,00%	0	0,00%	0	0,00%	0	0,00%	0	0,00%	0	0,00%	0	0,00%	0	0,00%	
Enfermería Clínica		Mayo	0	0	0	0	0,00%	0	0,00%	0	0,00%	0	0,00%	0	0,00%	0	0,00%	0	0,00%	0	0,00%	0	0,00%	
		Julio-Agosto	0	0	0	0	0,00%	0	0,00%	0	0,00%	0	0,00%	0	0,00%	0	0,00%	0	0,00%	0	0,00%	0	0,00%	
		Septiembre	0	0	0	0	0,00%	0	0,00%	0	0,00%	0	0,00%	0	0,00%	0	0,00%	0	0,00%	0	0,00%	0	0,00%	
		Noviembre-Diciembre	0	0	0	0	0,00%	0	0,00%	0	0,00%	0	0,00%	0	0,00%	0	0,00%	0	0,00%	0	0,00%	0	0,00%	
		Febrero-Marzo	0	0	0	0	0,00%	0	0,00%	0	0,00%	0	0,00%	0	0,00%	0	0,00%	0	0,00%	0	0,00%	0	0,00%	
Ética y Deontología Profesional		Mayo	0	0	0	0	0,00%	0	0,00%	0	0,00%	0	0,00%	0	0,00%	0	0,00%	0	0,00%	0	0,00%	0	0,00%	
		Julio-Agosto	0	0	0	0	0,00%	0	0,00%	0	0,00%	0	0,00%	0	0,00%	0	0,00%	0	0,00%	0	0,00%	0	0,00%	

CUAT.	ACTIVIDAD ACADÉMICA	Turnos	INSCRIPTOS			REGULARES						LIBRES						TOTAL							
			TODOS	REG.	LIB.	APROB.		DES.		AUS.		APROB.		DES.		AUS.		APROB.		DES.		AUS.			
IV		Septiembre	0	0	0	0	0,00%	0	0,00%	0	0,00%	0	0,00%	0	0,00%	0	0,00%	0	0,00%	0	0,00%	0	0,00%	0	0,00%
		Noviembre-Diciembre	0	0	0	0	0,00%	0	0,00%	0	0,00%	0	0,00%	0	0,00%	0	0,00%	0	0,00%	0	0,00%	0	0,00%	0	0,00%
		Febrero-Marzo	0	0	0	0	0,00%	0	0,00%	0	0,00%	0	0,00%	0	0,00%	0	0,00%	0	0,00%	0	0,00%	0	0,00%	0	0,00%
	Enfermería Quirúrgica	Mayo	0	0	0	0	0,00%	0	0,00%	0	0,00%	0	0,00%	0	0,00%	0	0,00%	0	0,00%	0	0,00%	0	0,00%	0	0,00%
		Julio-Agosto	0	0	0	0	0,00%	0	0,00%	0	0,00%	0	0,00%	0	0,00%	0	0,00%	0	0,00%	0	0,00%	0	0,00%	0	0,00%
		Septiembre	0	0	0	0	0,00%	0	0,00%	0	0,00%	0	0,00%	0	0,00%	0	0,00%	0	0,00%	0	0,00%	0	0,00%	0	0,00%
		Noviembre-Diciembre	0	0	0	0	0,00%	0	0,00%	0	0,00%	0	0,00%	0	0,00%	0	0,00%	0	0,00%	0	0,00%	0	0,00%	0	0,00%
		Febrero-Marzo	0	0	0	0	0,00%	0	0,00%	0	0,00%	0	0,00%	0	0,00%	0	0,00%	0	0,00%	0	0,00%	0	0,00%	0	0,00%
	Enfermería del niño y el adolescente	Mayo	0	0	0	0	0,00%	0	0,00%	0	0,00%	0	0,00%	0	0,00%	0	0,00%	0	0,00%	0	0,00%	0	0,00%	0	0,00%
		Julio-Agosto	0	0	0	0	0,00%	0	0,00%	0	0,00%	0	0,00%	0	0,00%	0	0,00%	0	0,00%	0	0,00%	0	0,00%	0	0,00%
		Septiembre	0	0	0	0	0,00%	0	0,00%	0	0,00%	0	0,00%	0	0,00%	0	0,00%	0	0,00%	0	0,00%	0	0,00%	0	0,00%
		Noviembre-Diciembre	0	0	0	0	0,00%	0	0,00%	0	0,00%	0	0,00%	0	0,00%	0	0,00%	0	0,00%	0	0,00%	0	0,00%	0	0,00%
		Febrero-Marzo	0	0	0	0	0,00%	0	0,00%	0	0,00%	0	0,00%	0	0,00%	0	0,00%	0	0,00%	0	0,00%	0	0,00%	0	0,00%
	Farmacología y Toxicología	Mayo	0	0	0	0	0,00%	0	0,00%	0	0,00%	0	0,00%	0	0,00%	0	0,00%	0	0,00%	0	0,00%	0	0,00%	0	0,00%
		Julio-Agosto	0	0	0	0	0,00%	0	0,00%	0	0,00%	0	0,00%	0	0,00%	0	0,00%	0	0,00%	0	0,00%	0	0,00%	0	0,00%
		Septiembre	0	0	0	0	0,00%	0	0,00%	0	0,00%	0	0,00%	0	0,00%	0	0,00%	0	0,00%	0	0,00%	0	0,00%	0	0,00%
		Noviembre-Diciembre	0	0	0	0	0,00%	0	0,00%	0	0,00%	0	0,00%	0	0,00%	0	0,00%	0	0,00%	0	0,00%	0	0,00%	0	0,00%
		Febrero-Marzo	0	0	0	0	0,00%	0	0,00%	0	0,00%	0	0,00%	0	0,00%	0	0,00%	0	0,00%	0	0,00%	0	0,00%	0	0,00%
	Teoría y Técnicas Grupales	Mayo	0	0	0	0	0,00%	0	0,00%	0	0,00%	0	0,00%	0	0,00%	0	0,00%	0	0,00%	0	0,00%	0	0,00%	0	0,00%
		Julio-Agosto	0	0	0	0	0,00%	0	0,00%	0	0,00%	0	0,00%	0	0,00%	0	0,00%	0	0,00%	0	0,00%	0	0,00%	0	0,00%
		Septiembre	0	0	0	0	0,00%	0	0,00%	0	0,00%	0	0,00%	0	0,00%	0	0,00%	0	0,00%	0	0,00%	0	0,00%	0	0,00%
Noviembre-Diciembre		0	0	0	0	0,00%	0	0,00%	0	0,00%	0	0,00%	0	0,00%	0	0,00%	0	0,00%	0	0,00%	0	0,00%	0	0,00%	
Febrero-Marzo		0	0	0	0	0,00%	0	0,00%	0	0,00%	0	0,00%	0	0,00%	0	0,00%	0	0,00%	0	0,00%	0	0,00%	0	0,00%	
V	Enfermería	Mayo	0	0	0	0	0,00%	0	0,00%	0	0,00%	0	0,00%	0	0,00%	0	0,00%	0	0,00%	0	0,00%	0	0,00%	0	0,00%

CUAT.	ACTIVIDAD ACADÉMICA	Turnos	INSCRIPTOS			REGULARES						LIBRES						TOTAL							
			TODOS	REG.	LIB.	APROB.		DES.		AUS.		APROB.		DES.		AUS.		APROB.		DES.		AUS.			
	Comunitaria	Julio-Agosto	0	0	0	0	0,00%	0	0,00%	0	0,00%	0	0,00%	0	0,00%	0	0,00%	0	0,00%	0	0,00%	0	0,00%	0	0,00%
		Septiembre	0	0	0	0	0,00%	0	0,00%	0	0,00%	0	0,00%	0	0,00%	0	0,00%	0	0,00%	0	0,00%	0	0,00%	0	0,00%
		Noviembre-Diciembre	0	0	0	0	0,00%	0	0,00%	0	0,00%	0	0,00%	0	0,00%	0	0,00%	0	0,00%	0	0,00%	0	0,00%	0	0,00%
		Febrero-Marzo	0	0	0	0	0,00%	0	0,00%	0	0,00%	0	0,00%	0	0,00%	0	0,00%	0	0,00%	0	0,00%	0	0,00%	0	0,00%
	Enfermería en Salud Mental	Mayo	0	0	0	0	0,00%	0	0,00%	0	0,00%	0	0,00%	0	0,00%	0	0,00%	0	0,00%	0	0,00%	0	0,00%	0	0,00%
		Julio-Agosto	0	0	0	0	0,00%	0	0,00%	0	0,00%	0	0,00%	0	0,00%	0	0,00%	0	0,00%	0	0,00%	0	0,00%	0	0,00%
		Septiembre	0	0	0	0	0,00%	0	0,00%	0	0,00%	0	0,00%	0	0,00%	0	0,00%	0	0,00%	0	0,00%	0	0,00%	0	0,00%
		Noviembre-Diciembre	0	0	0	0	0,00%	0	0,00%	0	0,00%	0	0,00%	0	0,00%	0	0,00%	0	0,00%	0	0,00%	0	0,00%	0	0,00%
		Febrero-Marzo	0	0	0	0	0,00%	0	0,00%	0	0,00%	0	0,00%	0	0,00%	0	0,00%	0	0,00%	0	0,00%	0	0,00%	0	0,00%
	Estadística Aplicada a la Salud	Mayo	0	0	0	0	0,00%	0	0,00%	0	0,00%	0	0,00%	0	0,00%	0	0,00%	0	0,00%	0	0,00%	0	0,00%	0	0,00%
		Julio-Agosto	0	0	0	0	0,00%	0	0,00%	0	0,00%	0	0,00%	0	0,00%	0	0,00%	0	0,00%	0	0,00%	0	0,00%	0	0,00%
		Septiembre	0	0	0	0	0,00%	0	0,00%	0	0,00%	0	0,00%	0	0,00%	0	0,00%	0	0,00%	0	0,00%	0	0,00%	0	0,00%
		Noviembre-Diciembre	0	0	0	0	0,00%	0	0,00%	0	0,00%	0	0,00%	0	0,00%	0	0,00%	0	0,00%	0	0,00%	0	0,00%	0	0,00%
		Febrero-Marzo	0	0	0	0	0,00%	0	0,00%	0	0,00%	0	0,00%	0	0,00%	0	0,00%	0	0,00%	0	0,00%	0	0,00%	0	0,00%
	Administración en Enfermería	Mayo	0	0	0	0	0,00%	0	0,00%	0	0,00%	0	0,00%	0	0,00%	0	0,00%	0	0,00%	0	0,00%	0	0,00%	0	0,00%
		Julio-Agosto	0	0	0	0	0,00%	0	0,00%	0	0,00%	0	0,00%	0	0,00%	0	0,00%	0	0,00%	0	0,00%	0	0,00%	0	0,00%
		Septiembre	0	0	0	0	0,00%	0	0,00%	0	0,00%	0	0,00%	0	0,00%	0	0,00%	0	0,00%	0	0,00%	0	0,00%	0	0,00%
		Noviembre-Diciembre	0	0	0	0	0,00%	0	0,00%	0	0,00%	0	0,00%	0	0,00%	0	0,00%	0	0,00%	0	0,00%	0	0,00%	0	0,00%
		Febrero-Marzo	0	0	0	0	0,00%	0	0,00%	0	0,00%	0	0,00%	0	0,00%	0	0,00%	0	0,00%	0	0,00%	0	0,00%	0	0,00%
	VI	Metodología de la Investigación	Mayo	0	0	0	0	0,00%	0	0,00%	0	0,00%	0	0,00%	0	0,00%	0	0,00%	0	0,00%	0	0,00%	0	0,00%	0
Julio-Agosto			0	0	0	0	0,00%	0	0,00%	0	0,00%	0	0,00%	0	0,00%	0	0,00%	0	0,00%	0	0,00%	0	0,00%	0	0,00%
Septiembre			0	0	0	0	0,00%	0	0,00%	0	0,00%	0	0,00%	0	0,00%	0	0,00%	0	0,00%	0	0,00%	0	0,00%	0	0,00%
Noviembre-Diciembre			0	0	0	0	0,00%	0	0,00%	0	0,00%	0	0,00%	0	0,00%	0	0,00%	0	0,00%	0	0,00%	0	0,00%	0	0,00%
Febrero-Marzo			0	0	0	0	0,00%	0	0,00%	0	0,00%	0	0,00%	0	0,00%	0	0,00%	0	0,00%	0	0,00%	0	0,00%	0	0,00%

CUAT.	ACTIVIDAD ACADÉMICA	Turnos	INSCRIPTOS			REGULARES						LIBRES						TOTAL					
			TODOS	REG.	LIB.	APROB.		DES.		AUS.		APROB.		DES.		AUS.		APROB.		DES.		AUS.	
	Enfermería en Cuidados Paliativos	Mayo	0	0	0	0	0,00%	0	0,00%	0	0,00%	0	0,00%	0	0,00%	0	0,00%	0	0,00%	0	0,00%	0	0,00%
		Julio-Agosto	0	0	0	0	0,00%	0	0,00%	0	0,00%	0	0,00%	0	0,00%	0	0,00%	0	0,00%	0	0,00%	0	0,00%
		Septiembre	0	0	0	0	0,00%	0	0,00%	0	0,00%	0	0,00%	0	0,00%	0	0,00%	0	0,00%	0	0,00%	0	0,00%
		Noviembre-Diciembre	0	0	0	0	0,00%	0	0,00%	0	0,00%	0	0,00%	0	0,00%	0	0,00%	0	0,00%	0	0,00%	0	0,00%
		Febrero-Marzo	0	0	0	0	0,00%	0	0,00%	0	0,00%	0	0,00%	0	0,00%	0	0,00%	0	0,00%	0	0,00%	0	0,00%
	Enfermería Gerontológica	Mayo	0	0	0	0	0,00%	0	0,00%	0	0,00%	0	0,00%	0	0,00%	0	0,00%	0	0,00%	0	0,00%	0	0,00%
		Julio-Agosto	0	0	0	0	0,00%	0	0,00%	0	0,00%	0	0,00%	0	0,00%	0	0,00%	0	0,00%	0	0,00%	0	0,00%
		Septiembre	0	0	0	0	0,00%	0	0,00%	0	0,00%	0	0,00%	0	0,00%	0	0,00%	0	0,00%	0	0,00%	0	0,00%
		Noviembre-Diciembre	0	0	0	0	0,00%	0	0,00%	0	0,00%	0	0,00%	0	0,00%	0	0,00%	0	0,00%	0	0,00%	0	0,00%
		Febrero-Marzo	0	0	0	0	0,00%	0	0,00%	0	0,00%	0	0,00%	0	0,00%	0	0,00%	0	0,00%	0	0,00%	0	0,00%
	Inglés I	Mayo	0	0	0	0	0,00%	0	0,00%	0	0,00%	0	0,00%	0	0,00%	0	0,00%	0	0,00%	0	0,00%	0	0,00%
		Julio-Agosto	0	0	0	0	0,00%	0	0,00%	0	0,00%	0	0,00%	0	0,00%	0	0,00%	0	0,00%	0	0,00%	0	0,00%
		Septiembre	0	0	0	0	0,00%	0	0,00%	0	0,00%	0	0,00%	0	0,00%	0	0,00%	0	0,00%	0	0,00%	0	0,00%
		Noviembre-Diciembre	0	0	0	0	0,00%	0	0,00%	0	0,00%	0	0,00%	0	0,00%	0	0,00%	0	0,00%	0	0,00%	0	0,00%
		Febrero-Marzo	0	0	0	0	0,00%	0	0,00%	0	0,00%	0	0,00%	0	0,00%	0	0,00%	0	0,00%	0	0,00%	0	0,00%
	Francés I	Mayo	0	0	0	0	0,00%	0	0,00%	0	0,00%	0	0,00%	0	0,00%	0	0,00%	0	0,00%	0	0,00%	0	0,00%
		Julio-Agosto	0	0	0	0	0,00%	0	0,00%	0	0,00%	0	0,00%	0	0,00%	0	0,00%	0	0,00%	0	0,00%	0	0,00%
		Septiembre	0	0	0	0	0,00%	0	0,00%	0	0,00%	0	0,00%	0	0,00%	0	0,00%	0	0,00%	0	0,00%	0	0,00%
		Noviembre-Diciembre	0	0	0	0	0,00%	0	0,00%	0	0,00%	0	0,00%	0	0,00%	0	0,00%	0	0,00%	0	0,00%	0	0,00%
		Febrero-Marzo	0	0	0	0	0,00%	0	0,00%	0	0,00%	0	0,00%	0	0,00%	0	0,00%	0	0,00%	0	0,00%	0	0,00%
Portugués I	Mayo	0	0	0	0	0,00%	0	0,00%	0	0,00%	0	0,00%	0	0,00%	0	0,00%	0	0,00%	0	0,00%	0	0,00%	
	Julio-Agosto	0	0	0	0	0,00%	0	0,00%	0	0,00%	0	0,00%	0	0,00%	0	0,00%	0	0,00%	0	0,00%	0	0,00%	
	Septiembre	0	0	0	0	0,00%	0	0,00%	0	0,00%	0	0,00%	0	0,00%	0	0,00%	0	0,00%	0	0,00%	0	0,00%	
	Noviembre-Diciembre	0	0	0	0	0,00%	0	0,00%	0	0,00%	0	0,00%	0	0,00%	0	0,00%	0	0,00%	0	0,00%	0	0,00%	

CUAT.	ACTIVIDAD ACADÉMICA	Turnos	INSCRIPTOS			REGULARES						LIBRES						TOTAL					
			TODOS	REG.	LIB.	APROB.		DES.		AUS.		APROB.		DES.		AUS.		APROB.		DES.		AUS.	
	Práctica Integrada de Enfermería	Febrero-Marzo	0	0	0	0	0,00%	0	0,00%	0	0,00%	0	0,00%	0	0,00%	0	0,00%	0	0,00%	0	0,00%	0	0,00%
		Mayo	0	0	0	0	0,00%	0	0,00%	0	0,00%	0	0,00%	0	0,00%	0	0,00%	0	0,00%	0	0,00%	0	0,00%
		Julio-Agosto	0	0	0	0	0,00%	0	0,00%	0	0,00%	0	0,00%	0	0,00%	0	0,00%	0	0,00%	0	0,00%	0	0,00%
		Septiembre	0	0	0	0	0,00%	0	0,00%	0	0,00%	0	0,00%	0	0,00%	0	0,00%	0	0,00%	0	0,00%	0	0,00%
		Noviembre-Diciembre	0	0	0	0	0,00%	0	0,00%	0	0,00%	0	0,00%	0	0,00%	0	0,00%	0	0,00%	0	0,00%	0	0,00%
		Febrero-Marzo	0	0	0	0	0,00%	0	0,00%	0	0,00%	0	0,00%	0	0,00%	0	0,00%	0	0,00%	0	0,00%	0	0,00%
	Competencias Básicas en Informática	Mayo	0	0	0	0	0,00%	0	0,00%	0	0,00%	0	0,00%	0	0,00%	0	0,00%	0	0,00%	0	0,00%	0	0,00%
		Julio-Agosto	0	0	0	0	0,00%	0	0,00%	0	0,00%	0	0,00%	0	0,00%	0	0,00%	0	0,00%	0	0,00%	0	0,00%
		Septiembre	0	0	0	0	0,00%	0	0,00%	0	0,00%	0	0,00%	0	0,00%	0	0,00%	0	0,00%	0	0,00%	0	0,00%
		Noviembre-Diciembre	0	0	0	0	0,00%	0	0,00%	0	0,00%	0	0,00%	0	0,00%	0	0,00%	0	0,00%	0	0,00%	0	0,00%
		Febrero-Marzo	0	0	0	0	0,00%	0	0,00%	0	0,00%	0	0,00%	0	0,00%	0	0,00%	0	0,00%	0	0,00%	0	0,00%
VII	Investigación en Enfermería (anual)	Mayo	0	0	0	0	0,00%	0	0,00%	0	0,00%	0	0,00%	0	0,00%	0	0,00%	0	0,00%	0	0,00%	0	0,00%
		Julio-Agosto	0	0	0	0	0,00%	0	0,00%	0	0,00%	0	0,00%	0	0,00%	0	0,00%	0	0,00%	0	0,00%	0	0,00%
		Septiembre	0	0	0	0	0,00%	0	0,00%	0	0,00%	0	0,00%	0	0,00%	0	0,00%	0	0,00%	0	0,00%	0	0,00%
		Noviembre-Diciembre	0	0	0	0	0,00%	0	0,00%	0	0,00%	0	0,00%	0	0,00%	0	0,00%	0	0,00%	0	0,00%	0	0,00%
		Febrero-Marzo	0	0	0	0	0,00%	0	0,00%	0	0,00%	0	0,00%	0	0,00%	0	0,00%	0	0,00%	0	0,00%	0	0,00%
	Aspectos Socioculturales de la Salud	Mayo	0	0	0	0	0,00%	0	0,00%	0	0,00%	0	0,00%	0	0,00%	0	0,00%	0	0,00%	0	0,00%	0	0,00%
		Julio-Agosto	0	0	0	0	0,00%	0	0,00%	0	0,00%	0	0,00%	0	0,00%	0	0,00%	0	0,00%	0	0,00%	0	0,00%
		Septiembre	0	0	0	0	0,00%	0	0,00%	0	0,00%	0	0,00%	0	0,00%	0	0,00%	0	0,00%	0	0,00%	0	0,00%
		Noviembre-Diciembre	0	0	0	0	0,00%	0	0,00%	0	0,00%	0	0,00%	0	0,00%	0	0,00%	0	0,00%	0	0,00%	0	0,00%
		Febrero-Marzo	0	0	0	0	0,00%	0	0,00%	0	0,00%	0	0,00%	0	0,00%	0	0,00%	0	0,00%	0	0,00%	0	0,00%
	Educación en Enfermería	Mayo	0	0	0	0	0,00%	0	0,00%	0	0,00%	0	0,00%	0	0,00%	0	0,00%	0	0,00%	0	0,00%	0	0,00%
		Julio-Agosto	0	0	0	0	0,00%	0	0,00%	0	0,00%	0	0,00%	0	0,00%	0	0,00%	0	0,00%	0	0,00%	0	0,00%
		Septiembre	0	0	0	0	0,00%	0	0,00%	0	0,00%	0	0,00%	0	0,00%	0	0,00%	0	0,00%	0	0,00%	0	0,00%

CUAT.	ACTIVIDAD ACADÉMICA	Turnos	INSCRIPTOS			REGULARES						LIBRES						TOTAL					
			TODOS	REG.	LIB.	APROB.		DES.		AUS.		APROB.		DES.		AUS.		APROB.		DES.		AUS.	
VIII		Noviembre-Diciembre	0	0	0	0	0,00%	0	0,00%	0	0,00%	0	0,00%	0	0,00%	0	0,00%	0	0,00%	0	0,00%	0	0,00%
		Febrero-Marzo	0	0	0	0	0,00%	0	0,00%	0	0,00%	0	0,00%	0	0,00%	0	0,00%	0	0,00%	0	0,00%	0	0,00%
	Emergentología	Mayo	0	0	0	0	0,00%	0	0,00%	0	0,00%	0	0,00%	0	0,00%	0	0,00%	0	0,00%	0	0,00%	0	0,00%
		Julio-Agosto	0	0	0	0	0,00%	0	0,00%	0	0,00%	0	0,00%	0	0,00%	0	0,00%	0	0,00%	0	0,00%	0	0,00%
		Septiembre	0	0	0	0	0,00%	0	0,00%	0	0,00%	0	0,00%	0	0,00%	0	0,00%	0	0,00%	0	0,00%	0	0,00%
		Noviembre-Diciembre	0	0	0	0	0,00%	0	0,00%	0	0,00%	0	0,00%	0	0,00%	0	0,00%	0	0,00%	0	0,00%	0	0,00%
		Febrero-Marzo	0	0	0	0	0,00%	0	0,00%	0	0,00%	0	0,00%	0	0,00%	0	0,00%	0	0,00%	0	0,00%	0	0,00%
	Inglés II ó	Mayo	0	0	0	0	0,00%	0	0,00%	0	0,00%	0	0,00%	0	0,00%	0	0,00%	0	0,00%	0	0,00%	0	0,00%
		Julio-Agosto	0	0	0	0	0,00%	0	0,00%	0	0,00%	0	0,00%	0	0,00%	0	0,00%	0	0,00%	0	0,00%	0	0,00%
		Septiembre	0	0	0	0	0,00%	0	0,00%	0	0,00%	0	0,00%	0	0,00%	0	0,00%	0	0,00%	0	0,00%	0	0,00%
		Noviembre-Diciembre	0	0	0	0	0,00%	0	0,00%	0	0,00%	0	0,00%	0	0,00%	0	0,00%	0	0,00%	0	0,00%	0	0,00%
		Febrero-Marzo	0	0	0	0	0,00%	0	0,00%	0	0,00%	0	0,00%	0	0,00%	0	0,00%	0	0,00%	0	0,00%	0	0,00%
	Francés II ó	Mayo	0	0	0	0	0,00%	0	0,00%	0	0,00%	0	0,00%	0	0,00%	0	0,00%	0	0,00%	0	0,00%	0	0,00%
		Julio-Agosto	0	0	0	0	0,00%	0	0,00%	0	0,00%	0	0,00%	0	0,00%	0	0,00%	0	0,00%	0	0,00%	0	0,00%
		Septiembre	0	0	0	0	0,00%	0	0,00%	0	0,00%	0	0,00%	0	0,00%	0	0,00%	0	0,00%	0	0,00%	0	0,00%
		Noviembre-Diciembre	0	0	0	0	0,00%	0	0,00%	0	0,00%	0	0,00%	0	0,00%	0	0,00%	0	0,00%	0	0,00%	0	0,00%
		Febrero-Marzo	0	0	0	0	0,00%	0	0,00%	0	0,00%	0	0,00%	0	0,00%	0	0,00%	0	0,00%	0	0,00%	0	0,00%
	Portugués II	Mayo	0	0	0	0	0,00%	0	0,00%	0	0,00%	0	0,00%	0	0,00%	0	0,00%	0	0,00%	0	0,00%	0	0,00%
		Julio-Agosto	0	0	0	0	0,00%	0	0,00%	0	0,00%	0	0,00%	0	0,00%	0	0,00%	0	0,00%	0	0,00%	0	0,00%
		Septiembre	0	0	0	0	0,00%	0	0,00%	0	0,00%	0	0,00%	0	0,00%	0	0,00%	0	0,00%	0	0,00%	0	0,00%
Noviembre-Diciembre		0	0	0	0	0,00%	0	0,00%	0	0,00%	0	0,00%	0	0,00%	0	0,00%	0	0,00%	0	0,00%	0	0,00%	
Febrero-Marzo		0	0	0	0	0,00%	0	0,00%	0	0,00%	0	0,00%	0	0,00%	0	0,00%	0	0,00%	0	0,00%	0	0,00%	
VIII	Investigación en Enfermería (anual) -	Mayo	0	0	0	0	0,00%	0	0,00%	0	0,00%	0	0,00%	0	0,00%	0	0,00%	0	0,00%	0	0,00%	0	0,00%
		Julio-Agosto	0	0	0	0	0,00%	0	0,00%	0	0,00%	0	0,00%	0	0,00%	0	0,00%	0	0,00%	0	0,00%	0	0,00%

CUAT.	ACTIVIDAD ACADÉMICA	Turnos	INSCRIPTOS			REGULARES						LIBRES						TOTAL							
			TODOS	REG.	LIB.	APROB.		DES.		AUS.		APROB.		DES.		AUS.		APROB.		DES.		AUS.			
	Continuación	Septiembre	0	0	0	0	0,00%	0	0,00%	0	0,00%	0	0,00%	0	0,00%	0	0,00%	0	0,00%	0	0,00%	0	0,00%	0	0,00%
		Noviembre-Diciembre	0	0	0	0	0,00%	0	0,00%	0	0,00%	0	0,00%	0	0,00%	0	0,00%	0	0,00%	0	0,00%	0	0,00%	0	0,00%
		Febrero-Marzo	0	0	0	0	0,00%	0	0,00%	0	0,00%	0	0,00%	0	0,00%	0	0,00%	0	0,00%	0	0,00%	0	0,00%	0	0,00%
	Informática Aplicada a la Salud	Mayo	0	0	0	0	0,00%	0	0,00%	0	0,00%	0	0,00%	0	0,00%	0	0,00%	0	0,00%	0	0,00%	0	0,00%	0	0,00%
		Julio-Agosto	0	0	0	0	0,00%	0	0,00%	0	0,00%	0	0,00%	0	0,00%	0	0,00%	0	0,00%	0	0,00%	0	0,00%	0	0,00%
		Septiembre	0	0	0	0	0,00%	0	0,00%	0	0,00%	0	0,00%	0	0,00%	0	0,00%	0	0,00%	0	0,00%	0	0,00%	0	0,00%
		Noviembre-Diciembre	0	0	0	0	0,00%	0	0,00%	0	0,00%	0	0,00%	0	0,00%	0	0,00%	0	0,00%	0	0,00%	0	0,00%	0	0,00%
		Febrero-Marzo	0	0	0	0	0,00%	0	0,00%	0	0,00%	0	0,00%	0	0,00%	0	0,00%	0	0,00%	0	0,00%	0	0,00%	0	0,00%
	Enfermería en Cuidados Críticos	Mayo	0	0	0	0	0,00%	0	0,00%	0	0,00%	0	0,00%	0	0,00%	0	0,00%	0	0,00%	0	0,00%	0	0,00%	0	0,00%
		Julio-Agosto	0	0	0	0	0,00%	0	0,00%	0	0,00%	0	0,00%	0	0,00%	0	0,00%	0	0,00%	0	0,00%	0	0,00%	0	0,00%
		Septiembre	0	0	0	0	0,00%	0	0,00%	0	0,00%	0	0,00%	0	0,00%	0	0,00%	0	0,00%	0	0,00%	0	0,00%	0	0,00%
		Noviembre-Diciembre	0	0	0	0	0,00%	0	0,00%	0	0,00%	0	0,00%	0	0,00%	0	0,00%	0	0,00%	0	0,00%	0	0,00%	0	0,00%
		Febrero-Marzo	0	0	0	0	0,00%	0	0,00%	0	0,00%	0	0,00%	0	0,00%	0	0,00%	0	0,00%	0	0,00%	0	0,00%	0	0,00%
	Epidemiología	Mayo	0	0	0	0	0,00%	0	0,00%	0	0,00%	0	0,00%	0	0,00%	0	0,00%	0	0,00%	0	0,00%	0	0,00%	0	0,00%
		Julio-Agosto	0	0	0	0	0,00%	0	0,00%	0	0,00%	0	0,00%	0	0,00%	0	0,00%	0	0,00%	0	0,00%	0	0,00%	0	0,00%
		Septiembre	0	0	0	0	0,00%	0	0,00%	0	0,00%	0	0,00%	0	0,00%	0	0,00%	0	0,00%	0	0,00%	0	0,00%	0	0,00%
		Noviembre-Diciembre	0	0	0	0	0,00%	0	0,00%	0	0,00%	0	0,00%	0	0,00%	0	0,00%	0	0,00%	0	0,00%	0	0,00%	0	0,00%
		Febrero-Marzo	0	0	0	0	0,00%	0	0,00%	0	0,00%	0	0,00%	0	0,00%	0	0,00%	0	0,00%	0	0,00%	0	0,00%	0	0,00%
IX	Estrategias para la Salud Comunitaria	Mayo	0	0	0	0	0,00%	0	0,00%	0	0,00%	0	0,00%	0	0,00%	0	0,00%	0	0,00%	0	0,00%	0	0,00%	0	0,00%
		Julio-Agosto	0	0	0	0	0,00%	0	0,00%	0	0,00%	0	0,00%	0	0,00%	0	0,00%	0	0,00%	0	0,00%	0	0,00%	0	0,00%
		Septiembre	0	0	0	0	0,00%	0	0,00%	0	0,00%	0	0,00%	0	0,00%	0	0,00%	0	0,00%	0	0,00%	0	0,00%	0	0,00%
		Noviembre-Diciembre	0	0	0	0	0,00%	0	0,00%	0	0,00%	0	0,00%	0	0,00%	0	0,00%	0	0,00%	0	0,00%	0	0,00%	0	0,00%
		Febrero-Marzo	0	0	0	0	0,00%	0	0,00%	0	0,00%	0	0,00%	0	0,00%	0	0,00%	0	0,00%	0	0,00%	0	0,00%	0	0,00%
	Liderazgo,	Mayo	0	0	0	0	0,00%	0	0,00%	0	0,00%	0	0,00%	0	0,00%	0	0,00%	0	0,00%	0	0,00%	0	0,00%	0	0,00%

CUAT.	ACTIVIDAD ACADÉMICA	Turnos	INSCRIPTOS			REGULARES						LIBRES						TOTAL					
			TODOS	REG.	LIB.	APROB.		DES.		AUS.		APROB.		DES.		AUS.		APROB.		DES.		AUS.	
	Administración y Gestión de Servicios de Enfermería (anual)	Julio-Agosto	0	0	0	0	0,00%	0	0,00%	0	0,00%	0	0,00%	0	0,00%	0	0,00%	0	0,00%	0	0,00%	0	0,00%
		Septiembre	0	0	0	0	0,00%	0	0,00%	0	0,00%	0	0,00%	0	0,00%	0	0,00%	0	0,00%	0	0,00%	0	0,00%
		Noviembre-Diciembre	0	0	0	0	0,00%	0	0,00%	0	0,00%	0	0,00%	0	0,00%	0	0,00%	0	0,00%	0	0,00%	0	0,00%
		Febrero-Marzo	0	0	0	0	0,00%	0	0,00%	0	0,00%	0	0,00%	0	0,00%	0	0,00%	0	0,00%	0	0,00%	0	0,00%
	Aspectos Bioéticos y Legales de la Enfermería (anual)	Mayo	0	0	0	0	0,00%	0	0,00%	0	0,00%	0	0,00%	0	0,00%	0	0,00%	0	0,00%	0	0,00%	0	0,00%
		Julio-Agosto	0	0	0	0	0,00%	0	0,00%	0	0,00%	0	0,00%	0	0,00%	0	0,00%	0	0,00%	0	0,00%	0	0,00%
		Septiembre	0	0	0	0	0,00%	0	0,00%	0	0,00%	0	0,00%	0	0,00%	0	0,00%	0	0,00%	0	0,00%	0	0,00%
		Noviembre-Diciembre	0	0	0	0	0,00%	0	0,00%	0	0,00%	0	0,00%	0	0,00%	0	0,00%	0	0,00%	0	0,00%	0	0,00%
		Febrero-Marzo	0	0	0	0	0,00%	0	0,00%	0	0,00%	0	0,00%	0	0,00%	0	0,00%	0	0,00%	0	0,00%	0	0,00%
	Inglés III	Mayo	0	0	0	0	0,00%	0	0,00%	0	0,00%	0	0,00%	0	0,00%	0	0,00%	0	0,00%	0	0,00%	0	0,00%
		Julio-Agosto	0	0	0	0	0,00%	0	0,00%	0	0,00%	0	0,00%	0	0,00%	0	0,00%	0	0,00%	0	0,00%	0	0,00%
		Septiembre	0	0	0	0	0,00%	0	0,00%	0	0,00%	0	0,00%	0	0,00%	0	0,00%	0	0,00%	0	0,00%	0	0,00%
		Noviembre-Diciembre	0	0	0	0	0,00%	0	0,00%	0	0,00%	0	0,00%	0	0,00%	0	0,00%	0	0,00%	0	0,00%	0	0,00%
		Febrero-Marzo	0	0	0	0	0,00%	0	0,00%	0	0,00%	0	0,00%	0	0,00%	0	0,00%	0	0,00%	0	0,00%	0	0,00%
	Francés III	Mayo	0	0	0	0	0,00%	0	0,00%	0	0,00%	0	0,00%	0	0,00%	0	0,00%	0	0,00%	0	0,00%	0	0,00%
		Julio-Agosto	0	0	0	0	0,00%	0	0,00%	0	0,00%	0	0,00%	0	0,00%	0	0,00%	0	0,00%	0	0,00%	0	0,00%
		Septiembre	0	0	0	0	0,00%	0	0,00%	0	0,00%	0	0,00%	0	0,00%	0	0,00%	0	0,00%	0	0,00%	0	0,00%
		Noviembre-Diciembre	0	0	0	0	0,00%	0	0,00%	0	0,00%	0	0,00%	0	0,00%	0	0,00%	0	0,00%	0	0,00%	0	0,00%
		Febrero-Marzo	0	0	0	0	0,00%	0	0,00%	0	0,00%	0	0,00%	0	0,00%	0	0,00%	0	0,00%	0	0,00%	0	0,00%
	Portugués III	Mayo	0	0	0	0	0,00%	0	0,00%	0	0,00%	0	0,00%	0	0,00%	0	0,00%	0	0,00%	0	0,00%	0	0,00%
Julio-Agosto		0	0	0	0	0,00%	0	0,00%	0	0,00%	0	0,00%	0	0,00%	0	0,00%	0	0,00%	0	0,00%	0	0,00%	
Septiembre		0	0	0	0	0,00%	0	0,00%	0	0,00%	0	0,00%	0	0,00%	0	0,00%	0	0,00%	0	0,00%	0	0,00%	
Noviembre-Diciembre		0	0	0	0	0,00%	0	0,00%	0	0,00%	0	0,00%	0	0,00%	0	0,00%	0	0,00%	0	0,00%	0	0,00%	
Febrero-Marzo		0	0	0	0	0,00%	0	0,00%	0	0,00%	0	0,00%	0	0,00%	0	0,00%	0	0,00%	0	0,00%	0	0,00%	

CUAT.	ACTIVIDAD ACADÉMICA	Turnos	INSCRIPTOS			REGULARES						LIBRES						TOTAL					
			TODOS	REG.	LIB.	APROB.		DES.		AUS.		APROB.		DES.		AUS.		APROB.		DES.		AUS.	
X	Liderazgo, Administración y Gestión de Servicios de Enfermería (anual) - Continuación	Mayo	0	0	0	0	0,00%	0	0,00%	0	0,00%	0	0,00%	0	0,00%	0	0,00%	0	0,00%	0	0,00%	0	0,00%
		Julio-Agosto	0	0	0	0	0,00%	0	0,00%	0	0,00%	0	0,00%	0	0,00%	0	0,00%	0	0,00%	0	0,00%	0	0,00%
		Septiembre	0	0	0	0	0,00%	0	0,00%	0	0,00%	0	0,00%	0	0,00%	0	0,00%	0	0,00%	0	0,00%	0	0,00%
		Noviembre-Diciembre	0	0	0	0	0,00%	0	0,00%	0	0,00%	0	0,00%	0	0,00%	0	0,00%	0	0,00%	0	0,00%	0	0,00%
		Febrero-Marzo	0	0	0	0	0,00%	0	0,00%	0	0,00%	0	0,00%	0	0,00%	0	0,00%	0	0,00%	0	0,00%	0	0,00%
	Aspectos Bioéticos y Legales de la Enfermería (anual) - Continuación	Mayo	0	0	0	0	0,00%	0	0,00%	0	0,00%	0	0,00%	0	0,00%	0	0,00%	0	0,00%	0	0,00%	0	0,00%
		Julio-Agosto	0	0	0	0	0,00%	0	0,00%	0	0,00%	0	0,00%	0	0,00%	0	0,00%	0	0,00%	0	0,00%	0	0,00%
		Septiembre	0	0	0	0	0,00%	0	0,00%	0	0,00%	0	0,00%	0	0,00%	0	0,00%	0	0,00%	0	0,00%	0	0,00%
		Noviembre-Diciembre	0	0	0	0	0,00%	0	0,00%	0	0,00%	0	0,00%	0	0,00%	0	0,00%	0	0,00%	0	0,00%	0	0,00%
		Febrero-Marzo	0	0	0	0	0,00%	0	0,00%	0	0,00%	0	0,00%	0	0,00%	0	0,00%	0	0,00%	0	0,00%	0	0,00%
	Taller Integrador de Investigación en Enfermería	Mayo	0	0	0	0	0,00%	0	0,00%	0	0,00%	0	0,00%	0	0,00%	0	0,00%	0	0,00%	0	0,00%	0	0,00%
		Julio-Agosto	0	0	0	0	0,00%	0	0,00%	0	0,00%	0	0,00%	0	0,00%	0	0,00%	0	0,00%	0	0,00%	0	0,00%
		Septiembre	0	0	0	0	0,00%	0	0,00%	0	0,00%	0	0,00%	0	0,00%	0	0,00%	0	0,00%	0	0,00%	0	0,00%
		Noviembre-Diciembre	0	0	0	0	0,00%	0	0,00%	0	0,00%	0	0,00%	0	0,00%	0	0,00%	0	0,00%	0	0,00%	0	0,00%
		Febrero-Marzo	0	0	0	0	0,00%	0	0,00%	0	0,00%	0	0,00%	0	0,00%	0	0,00%	0	0,00%	0	0,00%	0	0,00%
Trabajo Final de Graduación	Mayo	0	0	0	0	0,00%	0	0,00%	0	0,00%	0	0,00%	0	0,00%	0	0,00%	0	0,00%	0	0,00%	0	0,00%	
	Julio-Agosto	0	0	0	0	0,00%	0	0,00%	0	0,00%	0	0,00%	0	0,00%	0	0,00%	0	0,00%	0	0,00%	0	0,00%	
	Septiembre	0	0	0	0	0,00%	0	0,00%	0	0,00%	0	0,00%	0	0,00%	0	0,00%	0	0,00%	0	0,00%	0	0,00%	
	Noviembre-Diciembre	0	0	0	0	0,00%	0	0,00%	0	0,00%	0	0,00%	0	0,00%	0	0,00%	0	0,00%	0	0,00%	0	0,00%	
	Febrero-Marzo	0	0	0	0	0,00%	0	0,00%	0	0,00%	0	0,00%	0	0,00%	0	0,00%	0	0,00%	0	0,00%	0	0,00%	
PROMEDIO			2,08	1,464	0,62	0,764	78,93%	0,204	21,07%	0,496	33,88%	0,06	24,59%	0,184	75,41%	0,376	60,65%	0,824	67,99%	0,388	32,01%	0,872	41,84%
PROMEDIO PARA LAS CARRERAS DE GRADO Y PREGRADO DE LA UNLU			6,46	4,75	1,70	68,88%	31,12%	37,01%	45,91%	54,09%	54,31%	64,14%	35,86%	41,57%									

Tabla 5. Rendimiento académico en exámenes finales.

Al margen del análisis pormenorizado que puede realizarse sobre el rendimiento de los estudiantes en los exámenes de cada una de las actividades académicas que conforman el Plan de Estudios, se observa que la tasa de aprobación para los alumnos regulares de la Carrera es mayor que la tasa de aprobación del conjunto de las Carreras de Pregrado y Grado de la UNLu (78,93% contra 68,88%). Si se observan los aprobados inscriptos como libres el comportamiento es inverso al anterior.



Capítulo IV

Abandono en la carrera

En este apartado se aborda la problemática del abandono en la Carrera, clasificando a este fenómeno de acuerdo al momento en el que transcurre, denominando abandono temprano cuando los estudiantes dejan sus estudios en la Universidad en los dos primeros años a partir de su ingreso y abandono tardío del tercero en adelante.

Asimismo, se realiza un análisis del abandono de acuerdo a las diferentes cohortes -años de ingreso- de la Carrera a efectos de permitir evaluar el impacto de potenciales estrategias aplicadas por la Comisión Plan de Estudios en un determinado momento.

4.1 EL ABANDONO¹² POR COHORTE EN LA CARRERA

En el siguiente cuadro se puede observar mediante la lectura por filas, el abandono por cohorte en los sucesivos años considerando, para los años de ingreso que sea posible, la duración real¹³ de la Carrera como años transcurridos. Cada fila representa una cohorte, mientras que cada columna que contiene un año representa la cantidad de estudiantes que finalizaron ese año con actividad académica, esto es un examen final o una cursada del segundo cuatrimestre con resultado diferente de ausente:

COHORTE	INGRESANTES	2011	2012	2013	2014	2015
2015	215					197
						8,37%
ABANDONO AL MOMENTO DE CORTE EN LA CARRERA (%)						8,37%
ABANDONO AL MOMENTO DE CORTE EN LA UNLU (%)						50,35%

Tabla 6. Abandono por cohorte en la Carrera

En las filas, se puede observar la cantidad de estudiantes de la cohorte que se mantienen activos al segundo Cuatrimestre de cada año.

El porcentaje que se indica en cada caso, corresponde al abandono acumulado para la cohorte en el año.

12 A los efectos de este trabajo, se contabiliza que un estudiante abandonó sus estudios si no registrara condición distinta de ausente en un examen final o cursada de una asignatura de esa Carrera durante el último cuatrimestre objeto del análisis.

13 La duración real de la Carrera es el promedio de la duración de la Carrera para los graduados del Título final de la Carrera.

4.2 EL ABANDONO TEMPRANO¹⁴ Y TARDÍO¹⁵ EN LA CARRERA

En función de las cifras anteriores, se analiza ahora el abandono en la Carrera y su relación con el abandono observado para la totalidad de Carreras de Pregrado y Grado de la Universidad Nacional de Luján desagregando al mismo según el momento en el que se produce. Para el estudio del abandono temprano se utilizan las cohortes 2010-2014 mientras que para el abandono tardío las que van entre el año 2008 y 2012.

POBLACIÓN	ABANDONO TEMPRANO	ABANDONO TARDÍO
Estudiantes de la Carrera ¹⁶	-	-
Carreras UNLu	50,70%	26,23%

Tabla 7. Abandono temprano y tardío en la Carrera

-
- 14 Se denomina **abandono temprano** al fenómeno en que un estudiante deja sus estudios en la Universidad en los dos primeros años a partir de su ingreso. El abandono temprano se calcula como la cantidad de estudiantes que abandonaron sus estudios cumplidos los dos años de la cohorte.
- 15 Se denomina **abandono tardío** cuando un estudiante deja sus estudios en la Universidad desde tercer año a partir de su ingreso en adelante. El abandono tardío se calcula como la cantidad de estudiantes que abandonaron sus estudios entre el tercer año y la fecha de cálculo.
- 16 Debido a que la carrera comenzó a dictarse en el año 2015, no se dispone de información que permita calcular el abandono temprano y tardío de la misma.



Capítulo V

Egresados de la carrera

En este Capítulo se analiza la cantidad de egresados de la Carrera comparados con las de las Carreras de la Universidad en su conjunto. Asimismo, se mide la duración real de la misma y se calcula el promedio histórico teniendo en cuenta los egresados de los últimos cinco años.

Esta carrera no presenta egresados al momento de confeccionar el presente anuario.



UNLU
Universidad Nacional de Luján

Centro Regional **CHIVILCOY**



www.unlu.edu.ar

www.estadisticaseducativas.unlu.edu.ar



Capítulo I

Matrícula de la carrera

Dentro de este capítulo se presenta información referente a la cantidad de aspirantes e ingresantes a la Carrera para el año en análisis, su tasa de crecimiento con respecto a años anteriores y su relación con el mismo fenómeno para el conjunto de las Carreras de Grado y Pregrado que dicta la Universidad Nacional de Luján.

En los casos que la Carrera objeto del informe contara con más de un Plan de Estudios activo, dado que pueden inscribirse ingresantes con distintos requisitos de ingreso, se presenta la cantidad de estudiantes por cada uno de los Planes de Estudio.

1.1 ASPIRANTES¹⁷ DE LA CARRERA

En la Tabla 1 se puede observar la cantidad de aspirantes de la Carrera en los últimos cinco años así como también la evolución en el mismo periodo para esta Carrera y la totalidad de las Carreras de Pregrado y Grado de la Universidad Nacional de Luján:

ASPIRANTES DE LA CARRERA			
AÑO	ASPIRANTES	TASA DE CRECIMIENTO DE LA CARRERA ¹⁸	TASA DE CRECIMIENTO DE LA UNLU ¹⁹
2011	-	-	1,09
2012	-	-	0,94
2013	-	-	0,94
2014	-	-	1,04
2015	64	-	1,04
PROMEDIO	64	-	1,01

Tabla 1. Aspirantes de la Carrera y tasas de crecimiento

Debido a que la carrera comenzó a dictarse en el año 2015, no se dispone de datos que permitan comparar las tasas de crecimiento de la UNLU y la tasa de crecimiento de la Carrera objeto de este análisis.

17 De acuerdo a la Resolución HCS 996/15, "se considera **aspirante** de la Universidad Nacional de Luján a todas aquellas personas que formalicen su inscripción y cumplan con los requisitos documentales establecidos en el presente Régimen, con el objeto de cursar una Carrera de Pregrado o Grado que forme parte de la oferta académica de la Universidad para el año académico en que se inscribe."

18 La **tasa de crecimiento** es calculada con respecto al año anterior y corresponde al cociente entre la cantidad de aspirantes para el año en cuestión y la cantidad de aspirantes para el año anterior.

19 La **tasa de crecimiento de la UNLU** es calculada en función de los aspirantes a todas las Carreras de Grado y Pregrado de la Universidad.

1.2 INGRESANTES²⁰ DE LA CARRERA

En la Tabla 2 se puede observar la cantidad de ingresantes a la Carrera en los últimos cinco años así como también el cociente entre la cantidad de ingresantes y aspirantes, la evolución en el mismo periodo para esta Carrera y la totalidad de las Carreras de Pregrado y Grado de la Universidad Nacional de Luján. Es importante hacer notar que los últimos tres indicadores mencionados fueron calculados del mismo modo que en el apartado anterior.

INGRESANTES A LA CARRERA				
AÑO	CANTIDAD	INDICE INGRESANTES/ASPIRANTES	TASA DE CRECIMIENTO DE LA CARRERA	TASA DE CRECIMIENTO DE LA UNLU
2011	-	-	-	1,26
2012	-	-	-	0,95
2013	-	-	-	1,01
2014	-	-	-	1,07
2015	55	85,93%	-	1,04
PROMEDIO	55	85,93%	-	1,07

Tabla 2. Ingresantes de la Carrera y tasas de crecimiento

Al igual que en el caso de los aspirantes, debido a que la carrera comenzó a dictarse en el año 2015, no se dispone de datos que permitan comparar las tasas de crecimiento de la UNLU y la tasa de crecimiento de la Carrera objeto de este análisis.

20 De acuerdo a la Resolución HCS 996/15, "se considera **ingresante** a todo aspirante que haya dado cumplimiento a las siguientes condiciones:

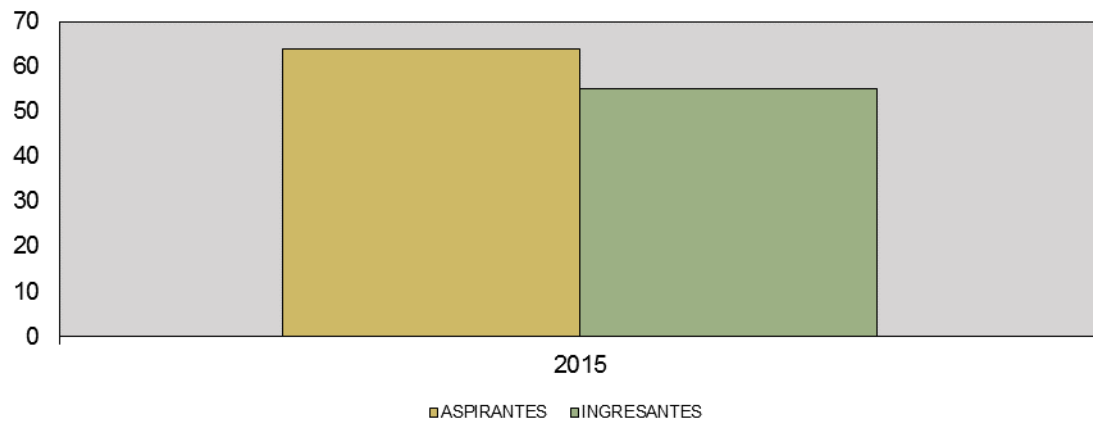
a) Completar uno de los siguientes requisitos:

- Presentación de título o constancia de título en trámite para quienes se inscribieron optando por la modalidad "con estudios de nivel anterior completos" o;
- Aprobar la evaluación correspondiente para los que se inscribieron optando por la modalidad "mayor de 25 años sin título de nivel medio completos", y

b) Haber efectuado una de las siguientes actividades:

- Inscribirse para cursar al menos una actividad académica correspondiente al plan de estudios de la carrera, durante el primero o segundo cuatrimestre del año académico;
- Alcanzar condición distinta de ausente en alguno de los Talleres Introdutorios o;
- Presentar formalmente trámite de equivalencias externas por Mesa General de Entradas, Salidas y Archivo o;
- Inscribirse para rendir examen final en el turno julio-agosto del año de inscripción.-"

ASPIRANTES E INGRESANTES 2015. CHIVILCOY



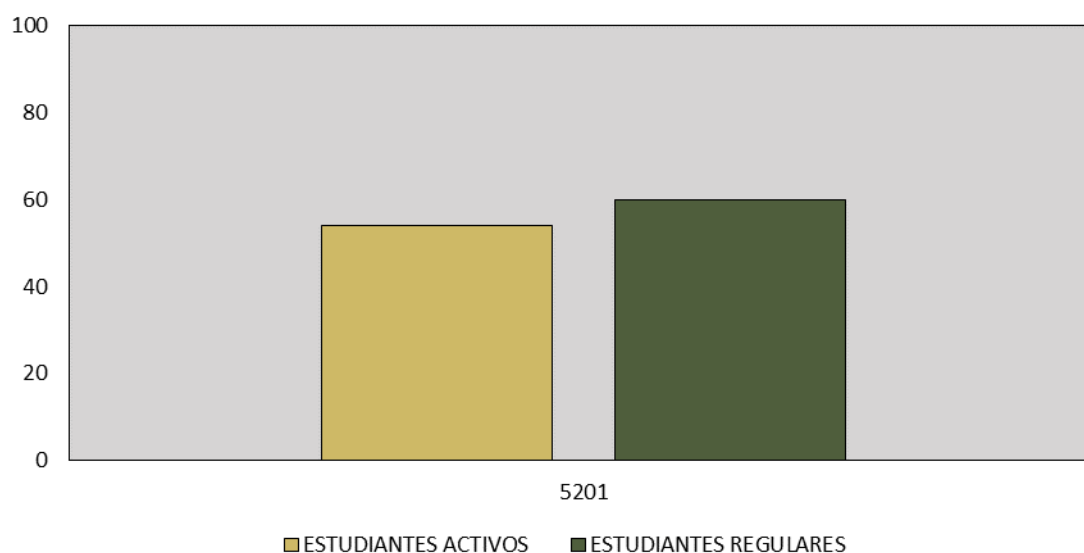
1.3 ESTUDIANTES REGULARES²¹ Y ACTIVOS²² POR PLAN DE ESTUDIOS

A continuación se presenta la cantidad de estudiantes regulares y activos en cada uno de los Planes de estudio activos con que cuenta la Carrera actualmente. A los efectos de este documento, se denomina Plan de estudios activo para la Carrera a aquel que cuente con estudiantes regulares inscriptos en el mismo.

ESTUDIANTES EN LA CARRERA				
PLAN DE ESTUDIOS	ESTUDIANTES REGULARES	ESTUDIANTES ACTIVOS		
		1° CUAT.	2° CUAT.	TOTAL
5201	60	51	29	54

Tabla 3. Estudiantes regulares y activos por Plan de Estudios

ESTUDIANTES REGULARES Y ACTIVOS 2015



21 De acuerdo a la Resolución HCS 996/15, "se considerará **estudiante** regular en una carrera de la Universidad Nacional de Luján a:

- Los ingresantes que tuvieron actividad durante el año de su inscripción, es decir aquellos que rindieron al menos un examen final o cursaron al menos una asignatura, seminario o taller alcanzando como resultado de la misma condición distinta de ausente.
- Los estudiantes que hayan aprobado por lo menos dos (2) asignaturas, seminarios o talleres en una carrera durante el año académico anterior. Las restantes Actividades Académicas no serán consideradas a los efectos del control de regularidad en la Carrera.
- Los estudiantes que habiendo aprobado la totalidad de las asignaturas, seminarios y/o talleres de las carreras y adeuden la defensa y/o exposición de trabajos finales, tesis u otras exigencias previstas en el Plan de Estudios para acceder al título correspondiente, siempre que se realice dentro de los cuatro (4) años posteriores a la fecha de la última actividad académica aprobada. Sólo por razones que sean consideradas válidas por la Comisión de Plan de Estudios este plazo podrá extenderse en dos (2) años."

22 A los efectos del presente trabajo, se considera que un estudiante es activo si presenta alguna inscripción en cursadas o examen final con condición distinta de ausente durante el intervalo de tiempo estudiado.



Capítulo II

Resultado académico de las cursadas

Este capítulo aborda el rendimiento de los estudiantes en las diferentes actividades académicas que integran el Plan de Estudios vigente de la Carrera en función de las diferentes condiciones posibles a las que puede arribar un estudiante luego de cursar una actividad de acuerdo a lo establecido en el Capítulo II del Régimen General de Estudios, Resolución HCS 996/15.

Cabe aclarar que las actividades académicas que componen el Plan de Estudios vigente se presentan de acuerdo al cuatrimestre al que pertenecen a efectos de facilitar el análisis de la información.

2.1 RESULTADOS DE CURSADA PARA LA CARRERA²³

En este apartado se observa la cantidad de inscriptos en cada actividad académica del Plan de Estudios vigente de la Carrera, el índice de repitencia y el resultado final en la cursada. Se hace notar que las actividades académicas que componen el Plan de Estudios vigente se presentan de acuerdo a la matriz de actividades académicas aprobada mediante la Resolución de Honorable Consejo Superior de creación del Plan de Estudios a efectos de facilitar el análisis de la información. Cabe aclarar que las asignaturas cuyos porcentajes figuran en color rojo, son aquellas que se encuentran por debajo o por arriba del promedio, dependiendo del valor que se quiere resaltar.

CUAT.	CODIGO	ACTIVIDAD ACADÉMICA	INSC.	ÍNDICE REPITENCIA ²⁴		CONDICIÓN FINAL ²⁵								TASA DE APROBACION ²⁶
						PROMOVIDOS		REGULARES		LIBRES		AUSENTES		
-	45201	Taller de Introducción a la Enfermería	51	1	1,96%	23	30,21%	13	28,09%	15	41,70%	0	0,00%	0,71
I	15201	Anatomo-Fisiología	57	3	5,26%	10	6,25%	17	54,17%	1	39,58%	29	50,88%	0,96
	15202	Física y Química Biológica	52	0	0,00%	6	11,65%	5	24,27%	17	64,08%	24	46,15%	0,39
	25221	Salud Pública I	48	0	0,00%	16	32,43%	7	31,08%	8	36,49%	17	35,42%	0,74
	30009	Psicología General y Social	49	0	0,00%	8	16,67%	8	32,61%	6	50,72%	27	55,10%	0,73
II	25222	Salud Pública II	26	0	0,00%	10	61,76%	4	29,41%	3	8,82%	9	34,62%	0,82
	15203	Microbiología y Parasitología	13	0	0,00%	9	84,21%	4	15,79%	0	0,00%	0	0,00%	1,00

23 Debe considerarse que las actividades académicas posteriores al 2do. Cuatrimestre no fueron ofertadas debido a que la carrera comenzó a dictarse en el año 2015.

24 A los efectos de este análisis, se define al **Índice de repitencia** como la cantidad de estudiantes inscriptos en la actividad académica que ya han cursado esta actividad en otra oportunidad sobre el total de estudiantes inscriptos.

25 Las condiciones finales y la forma de acceso a cada una de ellas se encuentran determinadas por el Artículo 22 del **Régimen General de Estudios**, Res. HCS 996/15 y sus modificatorias.

26 A efectos de facilitar el análisis, la **Tasa de aprobación** se calcula a partir de sumar la cantidad de estudiantes promovidos y regulares y realizar el cociente con la totalidad de estudiantes inscriptos menos aquellos que resultaron ausentes dado que no fueron evaluados.

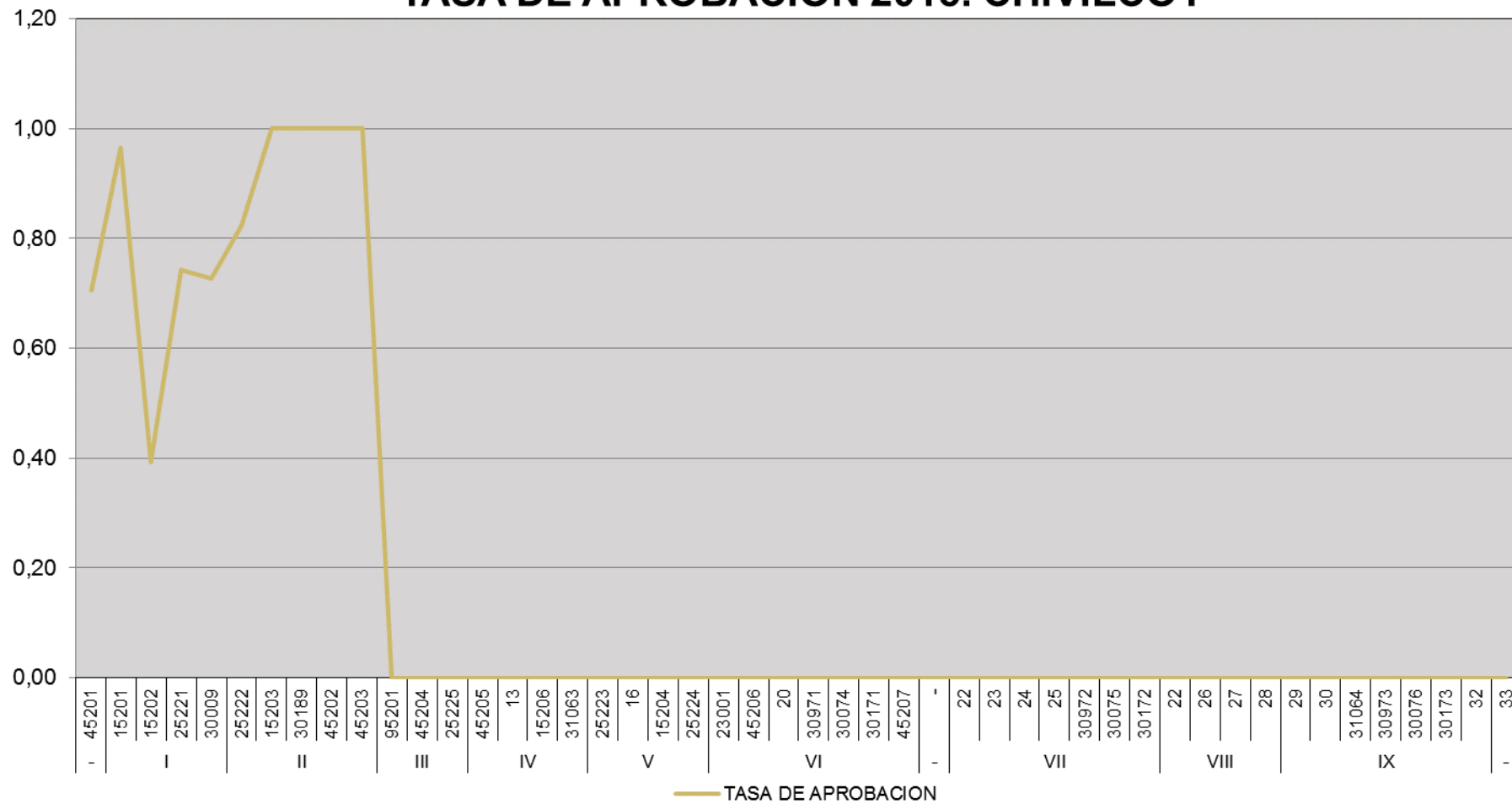
CUAT.	CODIGO	ACTIVIDAD ACADÉMICA	INSC.	ÍNDICE REPITENCIA ²⁴		CONDICIÓN FINAL ²⁵							TASA DE APROBACION ²⁶	
						PROMOVIDOS		REGULARES		LIBRES		AUSENTES		
	30189	Psicología Evolutiva	18	0	0,00%	11	33,96%	1	50,94%	0	15,09%	6	33,33%	1,00
	45202	Enfermería Básica	22	0	0,00%	4	17,91%	14	64,18%	0	17,91%	4	18,18%	1,00
	45203	Nutrición y Dietoterapia	13	0	0,00%	9	57,89%	3	39,47%	0	2,63%	1	7,69%	1,00
III	95201	Enfermería Materno Infantil	0	0	0,00%	0	0,00%	0	0,00%	0	0,00%	0	0,00%	0,00
	45204	Enfermería Clínica	0	0	0,00%	0	0,00%	0	0,00%	0	0,00%	0	0,00%	0,00
	25225	Ética y Deontología Profesional	0	0	0,00%	0	0,00%	0	0,00%	0	0,00%	0	0,00%	0,00
IV	45205	Enfermería Quirúrgica	0	0	0,00%	0	0,00%	0	0,00%	0	0,00%	0	0,00%	0,00
	13	Enfermería del niño y el adolescente	0	0	0,00%	0	0,00%	0	0,00%	0	0,00%	0	0,00%	0,00
	15206	Farmacología y Toxicología	0	0	0,00%	0	0,00%	0	0,00%	0	0,00%	0	0,00%	0,00
	31063	Teoría y Técnicas Grupales	0	0	0,00%	0	0,00%	0	25,00%	0	75,00%	0	0,00%	0,00
V	25223	Enfermería Comunitaria	0	0	0,00%	0	0,00%	0	0,00%	0	0,00%	0	0,00%	0,00
	16	Enfermería en Salud Mental	0	0	0,00%	0	0,00%	0	0,00%	0	0,00%	0	0,00%	0,00
	15204	Estadística Aplicada a la Salud	0	0	0,00%	0	0,00%	0	0,00%	0	0,00%	0	0,00%	0,00
	25224	Administración en Enfermería	0	0	0,00%	0	0,00%	0	0,00%	0	0,00%	0	0,00%	0,00
VI	23001	Metodología de la Investigación	0	0	0,00%	0	0,00%	0	0,00%	0	0,00%	0	0,00%	0,00
	45206	Enfermería en Cuidados Paliativos	0	0	0,00%	0	0,00%	0	0,00%	0	0,00%	0	0,00%	0,00
	20	Enfermería Gerontológica	0	0	0,00%	0	0,00%	0	0,00%	0	0,00%	0	0,00%	0,00
	30971	Inglés I	0	0	0,00%	0	0,00%	0	0,00%	0	100,00%	0	0,00%	0,00
	30074	Francés I	0	0	0,00%	0	0,00%	0	0,00%	0	0,00%	0	0,00%	0,00
	30171	Portugués I	0	0	0,00%	0	0,00%	0	0,00%	0	0,00%	0	0,00%	0,00
	45207	Práctica Integrada de Enfermería	0	0	0,00%	0	0,00%	0	0,00%	0	0,00%	0	0,00%	0,00
-	-	Competencias Básicas en Informática	0	0	0,00%	0	0,00%	0	0,00%	0	0,00%	0	0,00%	0,00
VII	22	Investigación en Enfermería (anual)	0	0	0,00%	0	0,00%	0	0,00%	0	0,00%	0	0,00%	0,00
	23	Aspectos Socioculturales de la Salud	0	0	0,00%	0	0,00%	0	0,00%	0	0,00%	0	0,00%	0,00
	24	Educación en Enfermería	0	0	0,00%	0	0,00%	0	0,00%	0	0,00%	0	0,00%	0,00
	25	Emergentología	0	0	0,00%	0	0,00%	0	0,00%	0	0,00%	0	0,00%	0,00

CUAT.	CODIGO	ACTIVIDAD ACADÉMICA	INSC.	ÍNDICE REPITENCIA ²⁴		CONDICIÓN FINAL ²⁵							TASA DE APROBACION ²⁶	
						PROMOVIDOS		REGULARES		LIBRES		AUSENTES		
	30972	Inglés II	0	0	0,00%	0	0,00%	0	0,00%	0	0,00%	0	0,00%	0,00
	30075	Francés II	0	0	0,00%	0	0,00%	0	0,00%	0	0,00%	0	0,00%	0,00
	30172	Portugués II	0	0	0,00%	0	0,00%	0	0,00%	0	0,00%	0	0,00%	0,00
VIII	22	Investigación en Enfermería (anual) - Continuación	0	0	0,00%	0	0,00%	0	0,00%	0	0,00%	0	0,00%	0,00
	26	Informática Aplicada a la Salud	0	0	0,00%	0	0,00%	0	0,00%	0	0,00%	0	0,00%	0,00
	27	Enfermería en Cuidados Críticos	0	0	0,00%	0	0,00%	0	0,00%	0	0,00%	0	0,00%	0,00
	28	Epidemiología	0	0	0,00%	0	0,00%	0	0,00%	0	0,00%	0	0,00%	0,00
IX	29	Estrategias para la Salud Comunitaria	0	0	0,00%	0	0,00%	0	0,00%	0	0,00%	0	0,00%	0,00
	30	Liderazgo, Administración y Gestión de Servicios de Enfermería (anual)	0	0	0,00%	0	0,00%	0	0,00%	0	0,00%	0	0,00%	0,00
	31064	Aspectos Bioéticos y Legales de la Enfermería (anual)	0	0	0,00%	0	0,00%	0	0,00%	0	0,00%	0	0,00%	0,00
	30973	Inglés III	0	0	0,00%	0	0,00%	0	0,00%	0	0,00%	0	0,00%	0,00
	30076	Francés III	0	0	0,00%	0	0,00%	0	0,00%	0	0,00%	0	0,00%	0,00
	30173	Portugués III	0	0	0,00%	0	0,00%	0	0,00%	0	0,00%	0	0,00%	0,00
	32	Taller Integrador de Investigación en Enfermería	0	0	0,00%	0	0,00%	0	0,00%	0	0,00%	0	0,00%	0,00
-	33	Trabajo Final de Graduación	0	0	0,00%	0	0,00%	0	0,00%	0	0,00%	0	0,00%	0,00
PROMEDIO PARA LA CARRERA			31,73	0,36	0,01	9,64	0,32	6,91	0,34	4,55	0,25	10,64	0,26	0,76
PROMEDIO PARA LAS CARRERAS DE GRADO Y PREGRADO DE LA UNLU			40,55	35,11%		33,69%		34,91%		31,34%		29,93%		0,69

Tabla 4. Resultados de cursada para la carrera.

Al margen del análisis pormenorizado que puede realizarse sobre cada una de las actividades académicas que conforman el Plan de Estudios, a simple vista se observan dos datos salientes; en primer lugar la tasa de repitencia, es decir la proporción de estudiantes que deben cursar una misma actividad académica más de una vez, se encuentra por debajo de la media de la Universidad (0,01% contra 35,11%). En segundo lugar, se observa que la tasa de aprobación de las cursadas, esto es la proporción de los estudiantes inscriptos con condición final regular o promovido se muestra mayor a la tasa de aprobación del conjunto de las Carreras de Pregrado y Grado de la UNLU (0,76 contra 0,69).

TASA DE APROBACIÓN 2015. CHIVILCOY





Capítulo III

Resultado académico de los exámenes finales

Este capítulo aborda el rendimiento de los estudiantes en los exámenes finales de las diferentes actividades académicas que integran el Plan de Estudios vigente de la Carrera.

Se han determinado tres resultados posibles: aprobado (calificación 4 a 10), desaprobado (calificación 1 a 3) y ausente. Por otro lado, se han dividido los exámenes de acuerdo a los turnos establecidos en el Capítulo IV del Régimen General de Estudios, Resolución HCS 996/15.

Cabe aclarar que las actividades académicas que componen el Plan de Estudios vigente se presentan de acuerdo al cuatrimestre al que pertenecen a efectos de facilitar el análisis de la información.

3.1 RENDIMIENTO ACADÉMICO DE LOS ESTUDIANTES EN EXÁMENES FINALES²⁷

En este apartado se observa el rendimiento académico de los estudiantes en los exámenes finales de las actividades académicas del Plan de Estudios vigente. Se hace notar que las actividades académicas que componen el Plan de Estudios vigente se presentan de acuerdo a la matriz de actividades académicas aprobada mediante Resolución del Honorable Consejo Superior a efectos de facilitar el análisis de la información. Cabe aclarar que las asignaturas cuyos porcentajes aparecen en color rojo, son aquellas que se encuentran con un rendimiento menor al observado para el conjunto de actividades académicas que componen la carrera.

CUAT.	ACTIVIDAD ACADÉMICA	Turnos	INSCRIPTOS			REGULARES			LIBRES			TOTAL											
			TODOS	REG.	LIB.	APROB.	DES.	AUS.	APROB.	DES.	AUS.	APROB.	DES.	AUS.									
	Taller de Introducción a la Enfermería (c)	Mayo	5	5	0	4	80,00%	1	20,00%	0	0,00%	0	0,00%	0	0,00%	0	0,00%	4	80,00%	1	20,00%	0	0,00%
		Julio-Agosto	3	3	0	2	66,67%	0	0,00%	1	33,33%	0	0,00%	0	0,00%	0	0,00%	2	66,67%	0	0,00%	1	33,33%
		Septiembre	1	1	0	1	100,00%	0	0,00%	0	0,00%	0	0,00%	0	0,00%	0	0,00%	1	100,00%	0	0,00%	0	0,00%
		Noviembre-Diciembre	1	1	0	1	100,00%	0	0,00%	0	0,00%	0	0,00%	0	0,00%	0	0,00%	1	100,00%	0	0,00%	0	0,00%
		Febrero-Marzo	0	0	0	0	0,00%	0	0,00%	0	0,00%	0	0,00%	0	0,00%	0	0,00%	0	0,00%	0	0,00%	0	0,00%
I	Anatomo-Fisiología	Mayo	0	0	0	0	0,00%	0	0,00%	0	0,00%	0	0,00%	0	0,00%	0	0,00%	0	0,00%	0	0,00%	0	0,00%
		Julio-Agosto	15	14	1	4	28,57%	1	7,14%	9	64,29%	0	0,00%	0	0,00%	1	100,00%	4	26,67%	1	6,67%	10	66,67%
		Septiembre	7	6	1	1	16,67%	1	16,67%	4	66,67%	0	0,00%	1	100,00%	0	0,00%	1	14,29%	2	28,57%	4	57,14%
		Noviembre-Diciembre	4	4	0	0	0,00%	0	0,00%	4	100,00%	0	0,00%	0	0,00%	0	0,00%	0	0,00%	0	0,00%	4	100,00%
		Febrero-Marzo	2	2	0	2	100,00%	0	0,00%	0	0,00%	0	0,00%	0	0,00%	0	0,00%	2	100,00%	0	0,00%	0	0,00%
	Física y Química Biológica	Mayo	0	0	0	0	0,00%	0	0,00%	0	0,00%	0	0,00%	0	0,00%	0	0,00%	0	0,00%	0	0,00%	0	0,00%
		Julio-Agosto	17	4	13	4	100,00%	0	0,00%	0	0,00%	3	23,08%	9	69,23%	1	7,69%	7	41,18%	9	52,94%	1	5,88%
		Septiembre	13	1	12	1	100,00%	0	0,00%	0	0,00%	0	0,00%	8	66,67%	4	33,33%	1	7,69%	8	61,54%	4	30,77%

²⁷ Debe considerarse que las actividades académicas posteriores al 2do. Cuatrimestre no fueron ofertadas debido a que la carrera comenzó a dictarse en el año 2015

CUAT.	ACTIVIDAD ACADÉMICA	Turnos	INSCRIPTOS			REGULARES						LIBRES						TOTAL						
			TODOS	REG.	LIB.	APROB.		DES.		AUS.		APROB.		DES.		AUS.		APROB.		DES.		AUS.		
I		Noviembre-Diciembre	3	0	3	0	0,00%	0	0,00%	0	0,00%	1	33,33%	1	33,33%	1	33,33%	1	33,33%	1	33,33%	1	33,33%	
		Febrero-Marzo	4	0	4	0	0,00%	0	0,00%	0	0,00%	0	0,00%	3	75,00%	1	25,00%	0	0,00%	3	75,00%	1	25,00%	
	Salud Pública I	Mayo	0	0	0	0	0,00%	0	0,00%	0	0,00%	0	0,00%	0	0,00%	0	0,00%	0	0,00%	0	0,00%	0	0,00%	
		Julio-Agosto	12	9	3	6	66,67%	1	11,11%	2	22,22%	2	66,67%	1	33,33%	0	0,00%	8	66,67%	2	16,67%	2	16,67%	
		Septiembre	1	1	0	1	100,00%	0	0,00%	0	0,00%	0	0,00%	0	0,00%	0	0,00%	1	100,00%	0	0,00%	0	0,00%	
		Noviembre-Diciembre	2	2	0	1	50,00%	0	0,00%	1	50,00%	0	0,00%	0	0,00%	0	0,00%	1	50,00%	0	0,00%	1	50,00%	
		Febrero-Marzo	1	1	0	1	100,00%	0	0,00%	0	0,00%	0	0,00%	0	0,00%	0	0,00%	1	100,00%	0	0,00%	0	0,00%	
	Psicología General y Social	Mayo	0	0	0	0	0,00%	0	0,00%	0	0,00%	0	0,00%	0	0,00%	0	0,00%	0	0,00%	0	0,00%	0	0,00%	
		Julio-Agosto	18	9	9	3	33,33%	2	22,22%	4	44,44%	1	11,11%	3	33,33%	5	55,56%	4	22,22%	5	27,78%	9	50,00%	
		Septiembre	0	0	0	0	0,00%	0	0,00%	0	0,00%	0	0,00%	0	0,00%	0	0,00%	0	0,00%	0	0,00%	0	0,00%	
		Noviembre-Diciembre	5	2	3	0	0,00%	0	0,00%	2	100,00%	1	33,33%	1	33,33%	1	33,33%	1	20,00%	1	20,00%	3	60,00%	
		Febrero-Marzo	5	2	3	0	0,00%	0	0,00%	2	100,00%	1	33,33%	1	33,33%	1	33,33%	1	20,00%	1	20,00%	3	60,00%	
	II	Salud Pública II	Mayo	0	0	0	0	0,00%	0	0,00%	0	0,00%	0	0,00%	0	0,00%	0	0,00%	0	0,00%	0	0,00%	0	0,00%
			Julio-Agosto	0	0	0	0	0,00%	0	0,00%	0	0,00%	0	0,00%	0	0,00%	0	0,00%	0	0,00%	0	0,00%	0	0,00%
			Septiembre	0	0	0	0	0,00%	0	0,00%	0	0,00%	0	0,00%	0	0,00%	0	0,00%	0	0,00%	0	0,00%	0	0,00%
			Noviembre-Diciembre	6	1	5	0	0,00%	0	0,00%	1	100,00%	0	0,00%	0	0,00%	5	100,00%	0	0,00%	0	0,00%	6	100,00%
Febrero-Marzo			4	1	3	0	0,00%	0	0,00%	1	100,00%	0	0,00%	1	33,33%	2	66,67%	0	0,00%	1	25,00%	3	75,00%	
Microbiología y Parasitología		Mayo	0	0	0	0	0,00%	0	0,00%	0	0,00%	0	0,00%	0	0,00%	0	0,00%	0	0,00%	0	0,00%	0	0,00%	
		Julio-Agosto	0	0	0	0	0,00%	0	0,00%	0	0,00%	0	0,00%	0	0,00%	0	0,00%	0	0,00%	0	0,00%	0	0,00%	
		Septiembre	0	0	0	0	0,00%	0	0,00%	0	0,00%	0	0,00%	0	0,00%	0	0,00%	0	0,00%	0	0,00%	0	0,00%	
		Noviembre-Diciembre	3	3	0	2	66,67%	1	33,33%	0	0,00%	0	0,00%	0	0,00%	0	0,00%	2	66,67%	1	33,33%	0	0,00%	
		Febrero-Marzo	2	1	1	0	0,00%	0	0,00%	1	100,00%	1	100,00%	0	0,00%	0	0,00%	1	50,00%	0	0,00%	1	50,00%	
Psicología Evolutiva		Mayo	0	0	0	0	0,00%	0	0,00%	0	0,00%	0	0,00%	0	0,00%	0	0,00%	0	0,00%	0	0,00%	0	0,00%	
		Julio-Agosto	0	0	0	0	0,00%	0	0,00%	0	0,00%	0	0,00%	0	0,00%	0	0,00%	0	0,00%	0	0,00%	0	0,00%	

CUAT.	ACTIVIDAD ACADÉMICA	Turnos	INSCRIPTOS			REGULARES						LIBRES						TOTAL					
			TODOS	REG.	LIB.	APROB.		DES.		AUS.		APROB.		DES.		AUS.		APROB.		DES.		AUS.	
III		Septiembre	0	0	0	0	0,00%	0	0,00%	0	0,00%	0	0,00%	0	0,00%	0	0,00%	0	0,00%	0	0,00%	0	0,00%
		Noviembre-Diciembre	1	0	1	0	0,00%	0	0,00%	0	0,00%	1	100,00%	0	0,00%	0	0,00%	1	100,00%	0	0,00%	0	0,00%
		Febrero-Marzo	1	0	1	0	0,00%	0	0,00%	0	0,00%	1	100,00%	0	0,00%	0	0,00%	1	100,00%	0	0,00%	0	0,00%
	Enfermería Básica	Mayo	0	0	0	0	0,00%	0	0,00%	0	0,00%	0	0,00%	0	0,00%	0	0,00%	0	0,00%	0	0,00%	0	0,00%
		Julio-Agosto	0	0	0	0	0,00%	0	0,00%	0	0,00%	0	0,00%	0	0,00%	0	0,00%	0	0,00%	0	0,00%	0	0,00%
		Septiembre	0	0	0	0	0,00%	0	0,00%	0	0,00%	0	0,00%	0	0,00%	0	0,00%	0	0,00%	0	0,00%	0	0,00%
		Noviembre-Diciembre	4	4	0	3	75,00%	0	0,00%	1	25,00%	0	0,00%	0	0,00%	0	0,00%	3	75,00%	0	0,00%	1	25,00%
		Febrero-Marzo	5	5	0	3	60,00%	0	0,00%	2	40,00%	0	0,00%	0	0,00%	0	0,00%	3	60,00%	0	0,00%	2	40,00%
	Nutrición y Dietoterapia	Mayo	0	0	0	0	0,00%	0	0,00%	0	0,00%	0	0,00%	0	0,00%	0	0,00%	0	0,00%	0	0,00%	0	0,00%
		Julio-Agosto	0	0	0	0	0,00%	0	0,00%	0	0,00%	0	0,00%	0	0,00%	0	0,00%	0	0,00%	0	0,00%	0	0,00%
		Septiembre	0	0	0	0	0,00%	0	0,00%	0	0,00%	0	0,00%	0	0,00%	0	0,00%	0	0,00%	0	0,00%	0	0,00%
		Noviembre-Diciembre	1	1	0	1	100,00%	0	0,00%	0	0,00%	0	0,00%	0	0,00%	0	0,00%	1	100,00%	0	0,00%	0	0,00%
		Febrero-Marzo	2	0	2	0	0,00%	0	0,00%	0	0,00%	2	100,00%	0	0,00%	0	0,00%	2	100,00%	0	0,00%	0	0,00%
	Enfermería Materno Infantil	Mayo	0	0	0	0	0,00%	0	0,00%	0	0,00%	0	0,00%	0	0,00%	0	0,00%	0	0,00%	0	0,00%	0	0,00%
		Julio-Agosto	0	0	0	0	0,00%	0	0,00%	0	0,00%	0	0,00%	0	0,00%	0	0,00%	0	0,00%	0	0,00%	0	0,00%
Septiembre		0	0	0	0	0,00%	0	0,00%	0	0,00%	0	0,00%	0	0,00%	0	0,00%	0	0,00%	0	0,00%	0	0,00%	
Noviembre-Diciembre		0	0	0	0	0,00%	0	0,00%	0	0,00%	0	0,00%	0	0,00%	0	0,00%	0	0,00%	0	0,00%	0	0,00%	
Febrero-Marzo		0	0	0	0	0,00%	0	0,00%	0	0,00%	0	0,00%	0	0,00%	0	0,00%	0	0,00%	0	0,00%	0	0,00%	
Enfermería Clínica		Mayo	0	0	0	0	0,00%	0	0,00%	0	0,00%	0	0,00%	0	0,00%	0	0,00%	0	0,00%	0	0,00%	0	0,00%
		Julio-Agosto	0	0	0	0	0,00%	0	0,00%	0	0,00%	0	0,00%	0	0,00%	0	0,00%	0	0,00%	0	0,00%	0	0,00%
		Septiembre	0	0	0	0	0,00%	0	0,00%	0	0,00%	0	0,00%	0	0,00%	0	0,00%	0	0,00%	0	0,00%	0	0,00%
		Noviembre-Diciembre	0	0	0	0	0,00%	0	0,00%	0	0,00%	0	0,00%	0	0,00%	0	0,00%	0	0,00%	0	0,00%	0	0,00%
		Febrero-Marzo	0	0	0	0	0,00%	0	0,00%	0	0,00%	0	0,00%	0	0,00%	0	0,00%	0	0,00%	0	0,00%	0	0,00%
Ética y	Mayo	0	0	0	0	0,00%	0	0,00%	0	0,00%	0	0,00%	0	0,00%	0	0,00%	0	0,00%	0	0,00%	0	0,00%	

CUAT.	ACTIVIDAD ACADÉMICA	Turnos	INSCRIPTOS			REGULARES						LIBRES						TOTAL					
			TODOS	REG.	LIB.	APROB.		DES.		AUS.		APROB.		DES.		AUS.		APROB.		DES.		AUS.	
IV	Deontología Profesional	Julio-Agosto	0	0	0	0	0,00%	0	0,00%	0	0,00%	0	0,00%	0	0,00%	0	0,00%	0	0,00%	0	0,00%	0	0,00%
		Septiembre	0	0	0	0	0,00%	0	0,00%	0	0,00%	0	0,00%	0	0,00%	0	0,00%	0	0,00%	0	0,00%	0	0,00%
		Noviembre-Diciembre	0	0	0	0	0,00%	0	0,00%	0	0,00%	0	0,00%	0	0,00%	0	0,00%	0	0,00%	0	0,00%	0	0,00%
		Febrero-Marzo	0	0	0	0	0,00%	0	0,00%	0	0,00%	0	0,00%	0	0,00%	0	0,00%	0	0,00%	0	0,00%	0	0,00%
	Enfermería Quirúrgica	Mayo	0	0	0	0	0,00%	0	0,00%	0	0,00%	0	0,00%	0	0,00%	0	0,00%	0	0,00%	0	0,00%	0	0,00%
		Julio-Agosto	0	0	0	0	0,00%	0	0,00%	0	0,00%	0	0,00%	0	0,00%	0	0,00%	0	0,00%	0	0,00%	0	0,00%
		Septiembre	0	0	0	0	0,00%	0	0,00%	0	0,00%	0	0,00%	0	0,00%	0	0,00%	0	0,00%	0	0,00%	0	0,00%
		Noviembre-Diciembre	0	0	0	0	0,00%	0	0,00%	0	0,00%	0	0,00%	0	0,00%	0	0,00%	0	0,00%	0	0,00%	0	0,00%
		Febrero-Marzo	0	0	0	0	0,00%	0	0,00%	0	0,00%	0	0,00%	0	0,00%	0	0,00%	0	0,00%	0	0,00%	0	0,00%
	Enfermería del niño y el adolescente	Mayo	0	0	0	0	0,00%	0	0,00%	0	0,00%	0	0,00%	0	0,00%	0	0,00%	0	0,00%	0	0,00%	0	0,00%
		Julio-Agosto	0	0	0	0	0,00%	0	0,00%	0	0,00%	0	0,00%	0	0,00%	0	0,00%	0	0,00%	0	0,00%	0	0,00%
		Septiembre	0	0	0	0	0,00%	0	0,00%	0	0,00%	0	0,00%	0	0,00%	0	0,00%	0	0,00%	0	0,00%	0	0,00%
		Noviembre-Diciembre	0	0	0	0	0,00%	0	0,00%	0	0,00%	0	0,00%	0	0,00%	0	0,00%	0	0,00%	0	0,00%	0	0,00%
	Farmacología y Toxicología	Febrero-Marzo	0	0	0	0	0,00%	0	0,00%	0	0,00%	0	0,00%	0	0,00%	0	0,00%	0	0,00%	0	0,00%	0	0,00%
		Mayo	0	0	0	0	0,00%	0	0,00%	0	0,00%	0	0,00%	0	0,00%	0	0,00%	0	0,00%	0	0,00%	0	0,00%
		Julio-Agosto	0	0	0	0	0,00%	0	0,00%	0	0,00%	0	0,00%	0	0,00%	0	0,00%	0	0,00%	0	0,00%	0	0,00%
		Septiembre	0	0	0	0	0,00%	0	0,00%	0	0,00%	0	0,00%	0	0,00%	0	0,00%	0	0,00%	0	0,00%	0	0,00%
		Noviembre-Diciembre	0	0	0	0	0,00%	0	0,00%	0	0,00%	0	0,00%	0	0,00%	0	0,00%	0	0,00%	0	0,00%	0	0,00%
	Teoría y Técnicas Grupales	Febrero-Marzo	0	0	0	0	0,00%	0	0,00%	0	0,00%	0	0,00%	0	0,00%	0	0,00%	0	0,00%	0	0,00%	0	0,00%
		Mayo	0	0	0	0	0,00%	0	0,00%	0	0,00%	0	0,00%	0	0,00%	0	0,00%	0	0,00%	0	0,00%	0	0,00%
Julio-Agosto		0	0	0	0	0,00%	0	0,00%	0	0,00%	0	0,00%	0	0,00%	0	0,00%	0	0,00%	0	0,00%	0	0,00%	
Septiembre		0	0	0	0	0,00%	0	0,00%	0	0,00%	0	0,00%	0	0,00%	0	0,00%	0	0,00%	0	0,00%	0	0,00%	
Noviembre-Diciembre		0	0	0	0	0,00%	0	0,00%	0	0,00%	0	0,00%	0	0,00%	0	0,00%	0	0,00%	0	0,00%	0	0,00%	

CUAT.	ACTIVIDAD ACADÉMICA	Turnos	INSCRIPTOS			REGULARES						LIBRES						TOTAL							
			TODOS	REG.	LIB.	APROB.		DES.		AUS.		APROB.		DES.		AUS.		APROB.		DES.		AUS.			
V	Enfermería Comunitaria	Mayo	0	0	0	0	0,00%	0	0,00%	0	0,00%	0	0,00%	0	0,00%	0	0,00%	0	0,00%	0	0,00%	0	0,00%	0	0,00%
		Julio-Agosto	0	0	0	0	0,00%	0	0,00%	0	0,00%	0	0,00%	0	0,00%	0	0,00%	0	0,00%	0	0,00%	0	0,00%	0	0,00%
		Septiembre	0	0	0	0	0,00%	0	0,00%	0	0,00%	0	0,00%	0	0,00%	0	0,00%	0	0,00%	0	0,00%	0	0,00%	0	0,00%
		Noviembre-Diciembre	0	0	0	0	0,00%	0	0,00%	0	0,00%	0	0,00%	0	0,00%	0	0,00%	0	0,00%	0	0,00%	0	0,00%	0	0,00%
		Febrero-Marzo	0	0	0	0	0,00%	0	0,00%	0	0,00%	0	0,00%	0	0,00%	0	0,00%	0	0,00%	0	0,00%	0	0,00%	0	0,00%
	Enfermería en Salud Mental	Mayo	0	0	0	0	0,00%	0	0,00%	0	0,00%	0	0,00%	0	0,00%	0	0,00%	0	0,00%	0	0,00%	0	0,00%	0	0,00%
		Julio-Agosto	0	0	0	0	0,00%	0	0,00%	0	0,00%	0	0,00%	0	0,00%	0	0,00%	0	0,00%	0	0,00%	0	0,00%	0	0,00%
		Septiembre	0	0	0	0	0,00%	0	0,00%	0	0,00%	0	0,00%	0	0,00%	0	0,00%	0	0,00%	0	0,00%	0	0,00%	0	0,00%
		Noviembre-Diciembre	0	0	0	0	0,00%	0	0,00%	0	0,00%	0	0,00%	0	0,00%	0	0,00%	0	0,00%	0	0,00%	0	0,00%	0	0,00%
		Febrero-Marzo	0	0	0	0	0,00%	0	0,00%	0	0,00%	0	0,00%	0	0,00%	0	0,00%	0	0,00%	0	0,00%	0	0,00%	0	0,00%
	Estadística Aplicada a la Salud	Mayo	0	0	0	0	0,00%	0	0,00%	0	0,00%	0	0,00%	0	0,00%	0	0,00%	0	0,00%	0	0,00%	0	0,00%	0	0,00%
		Julio-Agosto	0	0	0	0	0,00%	0	0,00%	0	0,00%	0	0,00%	0	0,00%	0	0,00%	0	0,00%	0	0,00%	0	0,00%	0	0,00%
		Septiembre	0	0	0	0	0,00%	0	0,00%	0	0,00%	0	0,00%	0	0,00%	0	0,00%	0	0,00%	0	0,00%	0	0,00%	0	0,00%
		Noviembre-Diciembre	0	0	0	0	0,00%	0	0,00%	0	0,00%	0	0,00%	0	0,00%	0	0,00%	0	0,00%	0	0,00%	0	0,00%	0	0,00%
		Febrero-Marzo	0	0	0	0	0,00%	0	0,00%	0	0,00%	0	0,00%	0	0,00%	0	0,00%	0	0,00%	0	0,00%	0	0,00%	0	0,00%
	Administración en Enfermería	Mayo	0	0	0	0	0,00%	0	0,00%	0	0,00%	0	0,00%	0	0,00%	0	0,00%	0	0,00%	0	0,00%	0	0,00%	0	0,00%
		Julio-Agosto	0	0	0	0	0,00%	0	0,00%	0	0,00%	0	0,00%	0	0,00%	0	0,00%	0	0,00%	0	0,00%	0	0,00%	0	0,00%
		Septiembre	0	0	0	0	0,00%	0	0,00%	0	0,00%	0	0,00%	0	0,00%	0	0,00%	0	0,00%	0	0,00%	0	0,00%	0	0,00%
		Noviembre-Diciembre	0	0	0	0	0,00%	0	0,00%	0	0,00%	0	0,00%	0	0,00%	0	0,00%	0	0,00%	0	0,00%	0	0,00%	0	0,00%
		Febrero-Marzo	0	0	0	0	0,00%	0	0,00%	0	0,00%	0	0,00%	0	0,00%	0	0,00%	0	0,00%	0	0,00%	0	0,00%	0	0,00%
VI	Metodología de la Investigación	Mayo	0	0	0	0	0,00%	0	0,00%	0	0,00%	0	0,00%	0	0,00%	0	0,00%	0	0,00%	0	0,00%	0	0,00%	0	0,00%
		Julio-Agosto	0	0	0	0	0,00%	0	0,00%	0	0,00%	0	0,00%	0	0,00%	0	0,00%	0	0,00%	0	0,00%	0	0,00%	0	0,00%
		Septiembre	0	0	0	0	0,00%	0	0,00%	0	0,00%	0	0,00%	0	0,00%	0	0,00%	0	0,00%	0	0,00%	0	0,00%	0	0,00%
		Noviembre-Diciembre	0	0	0	0	0,00%	0	0,00%	0	0,00%	0	0,00%	0	0,00%	0	0,00%	0	0,00%	0	0,00%	0	0,00%	0	0,00%

CUAT.	ACTIVIDAD ACADÉMICA	Turnos	INSCRIPTOS			REGULARES						LIBRES						TOTAL					
			TODOS	REG.	LIB.	APROB.		DES.		AUS.		APROB.		DES.		AUS.		APROB.		DES.		AUS.	
		Febrero-Marzo	0	0	0	0	0,00%	0	0,00%	0	0,00%	0	0,00%	0	0,00%	0	0,00%	0	0,00%	0	0,00%	0	0,00%
	Enfermería en Cuidados Paliativos	Mayo	0	0	0	0	0,00%	0	0,00%	0	0,00%	0	0,00%	0	0,00%	0	0,00%	0	0,00%	0	0,00%	0	0,00%
		Julio-Agosto	0	0	0	0	0,00%	0	0,00%	0	0,00%	0	0,00%	0	0,00%	0	0,00%	0	0,00%	0	0,00%	0	0,00%
		Septiembre	0	0	0	0	0,00%	0	0,00%	0	0,00%	0	0,00%	0	0,00%	0	0,00%	0	0,00%	0	0,00%	0	0,00%
		Noviembre-Diciembre	0	0	0	0	0,00%	0	0,00%	0	0,00%	0	0,00%	0	0,00%	0	0,00%	0	0,00%	0	0,00%	0	0,00%
		Febrero-Marzo	0	0	0	0	0,00%	0	0,00%	0	0,00%	0	0,00%	0	0,00%	0	0,00%	0	0,00%	0	0,00%	0	0,00%
	Enfermería Gerontológica	Mayo	0	0	0	0	0,00%	0	0,00%	0	0,00%	0	0,00%	0	0,00%	0	0,00%	0	0,00%	0	0,00%	0	0,00%
		Julio-Agosto	0	0	0	0	0,00%	0	0,00%	0	0,00%	0	0,00%	0	0,00%	0	0,00%	0	0,00%	0	0,00%	0	0,00%
		Septiembre	0	0	0	0	0,00%	0	0,00%	0	0,00%	0	0,00%	0	0,00%	0	0,00%	0	0,00%	0	0,00%	0	0,00%
		Noviembre-Diciembre	0	0	0	0	0,00%	0	0,00%	0	0,00%	0	0,00%	0	0,00%	0	0,00%	0	0,00%	0	0,00%	0	0,00%
		Febrero-Marzo	0	0	0	0	0,00%	0	0,00%	0	0,00%	0	0,00%	0	0,00%	0	0,00%	0	0,00%	0	0,00%	0	0,00%
	Inglés I ó	Mayo	0	0	0	0	0,00%	0	0,00%	0	0,00%	0	0,00%	0	0,00%	0	0,00%	0	0,00%	0	0,00%	0	0,00%
		Julio-Agosto	0	0	0	0	0,00%	0	0,00%	0	0,00%	0	0,00%	0	0,00%	0	0,00%	0	0,00%	0	0,00%	0	0,00%
		Septiembre	0	0	0	0	0,00%	0	0,00%	0	0,00%	0	0,00%	0	0,00%	0	0,00%	0	0,00%	0	0,00%	0	0,00%
		Noviembre-Diciembre	0	0	0	0	0,00%	0	0,00%	0	0,00%	0	0,00%	0	0,00%	0	0,00%	0	0,00%	0	0,00%	0	0,00%
		Febrero-Marzo	0	0	0	0	0,00%	0	0,00%	0	0,00%	0	0,00%	0	0,00%	0	0,00%	0	0,00%	0	0,00%	0	0,00%
	Francés I	Mayo	0	0	0	0	0,00%	0	0,00%	0	0,00%	0	0,00%	0	0,00%	0	0,00%	0	0,00%	0	0,00%	0	0,00%
		Julio-Agosto	0	0	0	0	0,00%	0	0,00%	0	0,00%	0	0,00%	0	0,00%	0	0,00%	0	0,00%	0	0,00%	0	0,00%
		Septiembre	0	0	0	0	0,00%	0	0,00%	0	0,00%	0	0,00%	0	0,00%	0	0,00%	0	0,00%	0	0,00%	0	0,00%
		Noviembre-Diciembre	0	0	0	0	0,00%	0	0,00%	0	0,00%	0	0,00%	0	0,00%	0	0,00%	0	0,00%	0	0,00%	0	0,00%
		Febrero-Marzo	0	0	0	0	0,00%	0	0,00%	0	0,00%	0	0,00%	0	0,00%	0	0,00%	0	0,00%	0	0,00%	0	0,00%
	Portugués I	Mayo	0	0	0	0	0,00%	0	0,00%	0	0,00%	0	0,00%	0	0,00%	0	0,00%	0	0,00%	0	0,00%	0	0,00%
		Julio-Agosto	0	0	0	0	0,00%	0	0,00%	0	0,00%	0	0,00%	0	0,00%	0	0,00%	0	0,00%	0	0,00%	0	0,00%
		Septiembre	0	0	0	0	0,00%	0	0,00%	0	0,00%	0	0,00%	0	0,00%	0	0,00%	0	0,00%	0	0,00%	0	0,00%

CUAT.	ACTIVIDAD ACADÉMICA	Turnos	INSCRIPTOS			REGULARES						LIBRES						TOTAL					
			TODOS	REG.	LIB.	APROB.		DES.		AUS.		APROB.		DES.		AUS.		APROB.		DES.		AUS.	
VII	Práctica Integrada de Enfermería	Noviembre-Diciembre	0	0	0	0	0,00%	0	0,00%	0	0,00%	0	0,00%	0	0,00%	0	0,00%	0	0,00%	0	0,00%	0	0,00%
		Febrero-Marzo	0	0	0	0	0,00%	0	0,00%	0	0,00%	0	0,00%	0	0,00%	0	0,00%	0	0,00%	0	0,00%	0	0,00%
		Mayo	0	0	0	0	0,00%	0	0,00%	0	0,00%	0	0,00%	0	0,00%	0	0,00%	0	0,00%	0	0,00%	0	0,00%
		Julio-Agosto	0	0	0	0	0,00%	0	0,00%	0	0,00%	0	0,00%	0	0,00%	0	0,00%	0	0,00%	0	0,00%	0	0,00%
		Septiembre	0	0	0	0	0,00%	0	0,00%	0	0,00%	0	0,00%	0	0,00%	0	0,00%	0	0,00%	0	0,00%	0	0,00%
		Noviembre-Diciembre	0	0	0	0	0,00%	0	0,00%	0	0,00%	0	0,00%	0	0,00%	0	0,00%	0	0,00%	0	0,00%	0	0,00%
		Febrero-Marzo	0	0	0	0	0,00%	0	0,00%	0	0,00%	0	0,00%	0	0,00%	0	0,00%	0	0,00%	0	0,00%	0	0,00%
	Competencias Básicas en Informática	Mayo	0	0	0	0	0,00%	0	0,00%	0	0,00%	0	0,00%	0	0,00%	0	0,00%	0	0,00%	0	0,00%	0	0,00%
		Julio-Agosto	0	0	0	0	0,00%	0	0,00%	0	0,00%	0	0,00%	0	0,00%	0	0,00%	0	0,00%	0	0,00%	0	0,00%
		Septiembre	0	0	0	0	0,00%	0	0,00%	0	0,00%	0	0,00%	0	0,00%	0	0,00%	0	0,00%	0	0,00%	0	0,00%
		Noviembre-Diciembre	0	0	0	0	0,00%	0	0,00%	0	0,00%	0	0,00%	0	0,00%	0	0,00%	0	0,00%	0	0,00%	0	0,00%
		Febrero-Marzo	0	0	0	0	0,00%	0	0,00%	0	0,00%	0	0,00%	0	0,00%	0	0,00%	0	0,00%	0	0,00%	0	0,00%
	Investigación en Enfermería (anual)	Mayo	0	0	0	0	0,00%	0	0,00%	0	0,00%	0	0,00%	0	0,00%	0	0,00%	0	0,00%	0	0,00%	0	0,00%
		Julio-Agosto	0	0	0	0	0,00%	0	0,00%	0	0,00%	0	0,00%	0	0,00%	0	0,00%	0	0,00%	0	0,00%	0	0,00%
Septiembre		0	0	0	0	0,00%	0	0,00%	0	0,00%	0	0,00%	0	0,00%	0	0,00%	0	0,00%	0	0,00%	0	0,00%	
Noviembre-Diciembre		0	0	0	0	0,00%	0	0,00%	0	0,00%	0	0,00%	0	0,00%	0	0,00%	0	0,00%	0	0,00%	0	0,00%	
Febrero-Marzo		0	0	0	0	0,00%	0	0,00%	0	0,00%	0	0,00%	0	0,00%	0	0,00%	0	0,00%	0	0,00%	0	0,00%	
Aspectos Socioculturales de la Salud		Mayo	0	0	0	0	0,00%	0	0,00%	0	0,00%	0	0,00%	0	0,00%	0	0,00%	0	0,00%	0	0,00%	0	0,00%
		Julio-Agosto	0	0	0	0	0,00%	0	0,00%	0	0,00%	0	0,00%	0	0,00%	0	0,00%	0	0,00%	0	0,00%	0	0,00%
		Septiembre	0	0	0	0	0,00%	0	0,00%	0	0,00%	0	0,00%	0	0,00%	0	0,00%	0	0,00%	0	0,00%	0	0,00%
		Noviembre-Diciembre	0	0	0	0	0,00%	0	0,00%	0	0,00%	0	0,00%	0	0,00%	0	0,00%	0	0,00%	0	0,00%	0	0,00%
		Febrero-Marzo	0	0	0	0	0,00%	0	0,00%	0	0,00%	0	0,00%	0	0,00%	0	0,00%	0	0,00%	0	0,00%	0	0,00%
Educación en Enfermería	Mayo	0	0	0	0	0,00%	0	0,00%	0	0,00%	0	0,00%	0	0,00%	0	0,00%	0	0,00%	0	0,00%	0	0,00%	
	Julio-Agosto	0	0	0	0	0,00%	0	0,00%	0	0,00%	0	0,00%	0	0,00%	0	0,00%	0	0,00%	0	0,00%	0	0,00%	

CUAT.	ACTIVIDAD ACADÉMICA	Turnos	INSCRIPTOS			REGULARES						LIBRES						TOTAL					
			TODOS	REG.	LIB.	APROB.		DES.		AUS.		APROB.		DES.		AUS.		APROB.		DES.		AUS.	
VIII		Septiembre	0	0	0	0	0,00%	0	0,00%	0	0,00%	0	0,00%	0	0,00%	0	0,00%	0	0,00%	0	0,00%	0	0,00%
		Noviembre-Diciembre	0	0	0	0	0,00%	0	0,00%	0	0,00%	0	0,00%	0	0,00%	0	0,00%	0	0,00%	0	0,00%	0	0,00%
		Febrero-Marzo	0	0	0	0	0,00%	0	0,00%	0	0,00%	0	0,00%	0	0,00%	0	0,00%	0	0,00%	0	0,00%	0	0,00%
	Emergentología	Mayo	0	0	0	0	0,00%	0	0,00%	0	0,00%	0	0,00%	0	0,00%	0	0,00%	0	0,00%	0	0,00%	0	0,00%
		Julio-Agosto	0	0	0	0	0,00%	0	0,00%	0	0,00%	0	0,00%	0	0,00%	0	0,00%	0	0,00%	0	0,00%	0	0,00%
		Septiembre	0	0	0	0	0,00%	0	0,00%	0	0,00%	0	0,00%	0	0,00%	0	0,00%	0	0,00%	0	0,00%	0	0,00%
		Noviembre-Diciembre	0	0	0	0	0,00%	0	0,00%	0	0,00%	0	0,00%	0	0,00%	0	0,00%	0	0,00%	0	0,00%	0	0,00%
		Febrero-Marzo	0	0	0	0	0,00%	0	0,00%	0	0,00%	0	0,00%	0	0,00%	0	0,00%	0	0,00%	0	0,00%	0	0,00%
	Inglés II	Mayo	0	0	0	0	0,00%	0	0,00%	0	0,00%	0	0,00%	0	0,00%	0	0,00%	0	0,00%	0	0,00%	0	0,00%
		Julio-Agosto	0	0	0	0	0,00%	0	0,00%	0	0,00%	0	0,00%	0	0,00%	0	0,00%	0	0,00%	0	0,00%	0	0,00%
		Septiembre	0	0	0	0	0,00%	0	0,00%	0	0,00%	0	0,00%	0	0,00%	0	0,00%	0	0,00%	0	0,00%	0	0,00%
		Noviembre-Diciembre	0	0	0	0	0,00%	0	0,00%	0	0,00%	0	0,00%	0	0,00%	0	0,00%	0	0,00%	0	0,00%	0	0,00%
		Febrero-Marzo	0	0	0	0	0,00%	0	0,00%	0	0,00%	0	0,00%	0	0,00%	0	0,00%	0	0,00%	0	0,00%	0	0,00%
	Francés II	Mayo	0	0	0	0	0,00%	0	0,00%	0	0,00%	0	0,00%	0	0,00%	0	0,00%	0	0,00%	0	0,00%	0	0,00%
		Julio-Agosto	0	0	0	0	0,00%	0	0,00%	0	0,00%	0	0,00%	0	0,00%	0	0,00%	0	0,00%	0	0,00%	0	0,00%
		Septiembre	0	0	0	0	0,00%	0	0,00%	0	0,00%	0	0,00%	0	0,00%	0	0,00%	0	0,00%	0	0,00%	0	0,00%
		Noviembre-Diciembre	0	0	0	0	0,00%	0	0,00%	0	0,00%	0	0,00%	0	0,00%	0	0,00%	0	0,00%	0	0,00%	0	0,00%
		Febrero-Marzo	0	0	0	0	0,00%	0	0,00%	0	0,00%	0	0,00%	0	0,00%	0	0,00%	0	0,00%	0	0,00%	0	0,00%
	Portugués II	Mayo	0	0	0	0	0,00%	0	0,00%	0	0,00%	0	0,00%	0	0,00%	0	0,00%	0	0,00%	0	0,00%	0	0,00%
		Julio-Agosto	0	0	0	0	0,00%	0	0,00%	0	0,00%	0	0,00%	0	0,00%	0	0,00%	0	0,00%	0	0,00%	0	0,00%
Septiembre		0	0	0	0	0,00%	0	0,00%	0	0,00%	0	0,00%	0	0,00%	0	0,00%	0	0,00%	0	0,00%	0	0,00%	
Noviembre-Diciembre		0	0	0	0	0,00%	0	0,00%	0	0,00%	0	0,00%	0	0,00%	0	0,00%	0	0,00%	0	0,00%	0	0,00%	
Febrero-Marzo		0	0	0	0	0,00%	0	0,00%	0	0,00%	0	0,00%	0	0,00%	0	0,00%	0	0,00%	0	0,00%	0	0,00%	
VIII	Investigación	Mayo	0	0	0	0	0,00%	0	0,00%	0	0,00%	0	0,00%	0	0,00%	0	0,00%	0	0,00%	0	0,00%	0	0,00%

CUAT.	ACTIVIDAD ACADÉMICA	Turnos	INSCRIPTOS			REGULARES						LIBRES						TOTAL							
			TODOS	REG.	LIB.	APROB.		DES.		AUS.		APROB.		DES.		AUS.		APROB.		DES.		AUS.			
	en Enfermería (anual) - Continuación	Julio-Agosto	0	0	0	0	0,00%	0	0,00%	0	0,00%	0	0,00%	0	0,00%	0	0,00%	0	0,00%	0	0,00%	0	0,00%	0	0,00%
		Septiembre	0	0	0	0	0,00%	0	0,00%	0	0,00%	0	0,00%	0	0,00%	0	0,00%	0	0,00%	0	0,00%	0	0,00%	0	0,00%
		Noviembre-Diciembre	0	0	0	0	0,00%	0	0,00%	0	0,00%	0	0,00%	0	0,00%	0	0,00%	0	0,00%	0	0,00%	0	0,00%	0	0,00%
		Febrero-Marzo	0	0	0	0	0,00%	0	0,00%	0	0,00%	0	0,00%	0	0,00%	0	0,00%	0	0,00%	0	0,00%	0	0,00%	0	0,00%
	Informática Aplicada a la Salud	Mayo	0	0	0	0	0,00%	0	0,00%	0	0,00%	0	0,00%	0	0,00%	0	0,00%	0	0,00%	0	0,00%	0	0,00%	0	0,00%
		Julio-Agosto	0	0	0	0	0,00%	0	0,00%	0	0,00%	0	0,00%	0	0,00%	0	0,00%	0	0,00%	0	0,00%	0	0,00%	0	0,00%
		Septiembre	0	0	0	0	0,00%	0	0,00%	0	0,00%	0	0,00%	0	0,00%	0	0,00%	0	0,00%	0	0,00%	0	0,00%	0	0,00%
		Noviembre-Diciembre	0	0	0	0	0,00%	0	0,00%	0	0,00%	0	0,00%	0	0,00%	0	0,00%	0	0,00%	0	0,00%	0	0,00%	0	0,00%
		Febrero-Marzo	0	0	0	0	0,00%	0	0,00%	0	0,00%	0	0,00%	0	0,00%	0	0,00%	0	0,00%	0	0,00%	0	0,00%	0	0,00%
	Enfermería en Cuidados Críticos	Mayo	0	0	0	0	0,00%	0	0,00%	0	0,00%	0	0,00%	0	0,00%	0	0,00%	0	0,00%	0	0,00%	0	0,00%	0	0,00%
		Julio-Agosto	0	0	0	0	0,00%	0	0,00%	0	0,00%	0	0,00%	0	0,00%	0	0,00%	0	0,00%	0	0,00%	0	0,00%	0	0,00%
		Septiembre	0	0	0	0	0,00%	0	0,00%	0	0,00%	0	0,00%	0	0,00%	0	0,00%	0	0,00%	0	0,00%	0	0,00%	0	0,00%
		Noviembre-Diciembre	0	0	0	0	0,00%	0	0,00%	0	0,00%	0	0,00%	0	0,00%	0	0,00%	0	0,00%	0	0,00%	0	0,00%	0	0,00%
		Febrero-Marzo	0	0	0	0	0,00%	0	0,00%	0	0,00%	0	0,00%	0	0,00%	0	0,00%	0	0,00%	0	0,00%	0	0,00%	0	0,00%
	Epidemiología	Mayo	0	0	0	0	0,00%	0	0,00%	0	0,00%	0	0,00%	0	0,00%	0	0,00%	0	0,00%	0	0,00%	0	0,00%	0	0,00%
		Julio-Agosto	0	0	0	0	0,00%	0	0,00%	0	0,00%	0	0,00%	0	0,00%	0	0,00%	0	0,00%	0	0,00%	0	0,00%	0	0,00%
		Septiembre	0	0	0	0	0,00%	0	0,00%	0	0,00%	0	0,00%	0	0,00%	0	0,00%	0	0,00%	0	0,00%	0	0,00%	0	0,00%
		Noviembre-Diciembre	0	0	0	0	0,00%	0	0,00%	0	0,00%	0	0,00%	0	0,00%	0	0,00%	0	0,00%	0	0,00%	0	0,00%	0	0,00%
		Febrero-Marzo	0	0	0	0	0,00%	0	0,00%	0	0,00%	0	0,00%	0	0,00%	0	0,00%	0	0,00%	0	0,00%	0	0,00%	0	0,00%
	IX	Estrategias para la Salud Comunitaria	Mayo	0	0	0	0	0,00%	0	0,00%	0	0,00%	0	0,00%	0	0,00%	0	0,00%	0	0,00%	0	0,00%	0	0,00%	0
Julio-Agosto			0	0	0	0	0,00%	0	0,00%	0	0,00%	0	0,00%	0	0,00%	0	0,00%	0	0,00%	0	0,00%	0	0,00%	0	0,00%
Septiembre			0	0	0	0	0,00%	0	0,00%	0	0,00%	0	0,00%	0	0,00%	0	0,00%	0	0,00%	0	0,00%	0	0,00%	0	0,00%
Noviembre-Diciembre			0	0	0	0	0,00%	0	0,00%	0	0,00%	0	0,00%	0	0,00%	0	0,00%	0	0,00%	0	0,00%	0	0,00%	0	0,00%
Febrero-Marzo			0	0	0	0	0,00%	0	0,00%	0	0,00%	0	0,00%	0	0,00%	0	0,00%	0	0,00%	0	0,00%	0	0,00%	0	0,00%

CUAT.	ACTIVIDAD ACADÉMICA	Turnos	INSCRIPTOS			REGULARES						LIBRES						TOTAL							
			TODOS	REG.	LIB.	APROB.		DES.		AUS.		APROB.		DES.		AUS.		APROB.		DES.		AUS.			
	Liderazgo, Administración y Gestión de Servicios de Enfermería (anual)	Mayo	0	0	0	0	0,00%	0	0,00%	0	0,00%	0	0,00%	0	0,00%	0	0,00%	0	0,00%	0	0,00%	0	0,00%	0	0,00%
		Julio-Agosto	0	0	0	0	0,00%	0	0,00%	0	0,00%	0	0,00%	0	0,00%	0	0,00%	0	0,00%	0	0,00%	0	0,00%	0	0,00%
		Septiembre	0	0	0	0	0,00%	0	0,00%	0	0,00%	0	0,00%	0	0,00%	0	0,00%	0	0,00%	0	0,00%	0	0,00%	0	0,00%
		Noviembre-Diciembre	0	0	0	0	0,00%	0	0,00%	0	0,00%	0	0,00%	0	0,00%	0	0,00%	0	0,00%	0	0,00%	0	0,00%	0	0,00%
		Febrero-Marzo	0	0	0	0	0,00%	0	0,00%	0	0,00%	0	0,00%	0	0,00%	0	0,00%	0	0,00%	0	0,00%	0	0,00%	0	0,00%
	Aspectos Bioéticos y Legales de la Enfermería (anual)	Mayo	0	0	0	0	0,00%	0	0,00%	0	0,00%	0	0,00%	0	0,00%	0	0,00%	0	0,00%	0	0,00%	0	0,00%	0	0,00%
		Julio-Agosto	0	0	0	0	0,00%	0	0,00%	0	0,00%	0	0,00%	0	0,00%	0	0,00%	0	0,00%	0	0,00%	0	0,00%	0	0,00%
		Septiembre	0	0	0	0	0,00%	0	0,00%	0	0,00%	0	0,00%	0	0,00%	0	0,00%	0	0,00%	0	0,00%	0	0,00%	0	0,00%
		Noviembre-Diciembre	0	0	0	0	0,00%	0	0,00%	0	0,00%	0	0,00%	0	0,00%	0	0,00%	0	0,00%	0	0,00%	0	0,00%	0	0,00%
		Febrero-Marzo	0	0	0	0	0,00%	0	0,00%	0	0,00%	0	0,00%	0	0,00%	0	0,00%	0	0,00%	0	0,00%	0	0,00%	0	0,00%
	Inglés III	Mayo	0	0	0	0	0,00%	0	0,00%	0	0,00%	0	0,00%	0	0,00%	0	0,00%	0	0,00%	0	0,00%	0	0,00%	0	0,00%
		Julio-Agosto	0	0	0	0	0,00%	0	0,00%	0	0,00%	0	0,00%	0	0,00%	0	0,00%	0	0,00%	0	0,00%	0	0,00%	0	0,00%
		Septiembre	0	0	0	0	0,00%	0	0,00%	0	0,00%	0	0,00%	0	0,00%	0	0,00%	0	0,00%	0	0,00%	0	0,00%	0	0,00%
		Noviembre-Diciembre	0	0	0	0	0,00%	0	0,00%	0	0,00%	0	0,00%	0	0,00%	0	0,00%	0	0,00%	0	0,00%	0	0,00%	0	0,00%
		Febrero-Marzo	0	0	0	0	0,00%	0	0,00%	0	0,00%	0	0,00%	0	0,00%	0	0,00%	0	0,00%	0	0,00%	0	0,00%	0	0,00%
	Francés III	Mayo	0	0	0	0	0,00%	0	0,00%	0	0,00%	0	0,00%	0	0,00%	0	0,00%	0	0,00%	0	0,00%	0	0,00%	0	0,00%
		Julio-Agosto	0	0	0	0	0,00%	0	0,00%	0	0,00%	0	0,00%	0	0,00%	0	0,00%	0	0,00%	0	0,00%	0	0,00%	0	0,00%
		Septiembre	0	0	0	0	0,00%	0	0,00%	0	0,00%	0	0,00%	0	0,00%	0	0,00%	0	0,00%	0	0,00%	0	0,00%	0	0,00%
		Noviembre-Diciembre	0	0	0	0	0,00%	0	0,00%	0	0,00%	0	0,00%	0	0,00%	0	0,00%	0	0,00%	0	0,00%	0	0,00%	0	0,00%
		Febrero-Marzo	0	0	0	0	0,00%	0	0,00%	0	0,00%	0	0,00%	0	0,00%	0	0,00%	0	0,00%	0	0,00%	0	0,00%	0	0,00%
Portugués III	Mayo	0	0	0	0	0,00%	0	0,00%	0	0,00%	0	0,00%	0	0,00%	0	0,00%	0	0,00%	0	0,00%	0	0,00%	0	0,00%	
	Julio-Agosto	0	0	0	0	0,00%	0	0,00%	0	0,00%	0	0,00%	0	0,00%	0	0,00%	0	0,00%	0	0,00%	0	0,00%	0	0,00%	
	Septiembre	0	0	0	0	0,00%	0	0,00%	0	0,00%	0	0,00%	0	0,00%	0	0,00%	0	0,00%	0	0,00%	0	0,00%	0	0,00%	
	Noviembre-Diciembre	0	0	0	0	0,00%	0	0,00%	0	0,00%	0	0,00%	0	0,00%	0	0,00%	0	0,00%	0	0,00%	0	0,00%	0	0,00%	

CUAT.	ACTIVIDAD ACADÉMICA	Turnos	INSCRIPTOS			REGULARES						LIBRES						TOTAL					
			TODOS	REG.	LIB.	APROB.		DES.		AUS.		APROB.		DES.		AUS.		APROB.		DES.		AUS.	
		Febrero-Marzo	0	0	0	0	0,00%	0	0,00%	0	0,00%	0	0,00%	0	0,00%	0	0,00%	0	0,00%	0	0,00%	0	0,00%
		Mayo	0	0	0	0	0,00%	0	0,00%	0	0,00%	0	0,00%	0	0,00%	0	0,00%	0	0,00%	0	0,00%	0	0,00%
		Julio-Agosto	0	0	0	0	0,00%	0	0,00%	0	0,00%	0	0,00%	0	0,00%	0	0,00%	0	0,00%	0	0,00%	0	0,00%
		Septiembre	0	0	0	0	0,00%	0	0,00%	0	0,00%	0	0,00%	0	0,00%	0	0,00%	0	0,00%	0	0,00%	0	0,00%
		Noviembre-Diciembre	0	0	0	0	0,00%	0	0,00%	0	0,00%	0	0,00%	0	0,00%	0	0,00%	0	0,00%	0	0,00%	0	0,00%
		Febrero-Marzo	0	0	0	0	0,00%	0	0,00%	0	0,00%	0	0,00%	0	0,00%	0	0,00%	0	0,00%	0	0,00%	0	0,00%
X	Liderazgo, Administración y Gestión de Servicios de Enfermería (anual) - Continuación	Mayo	0	0	0	0	0,00%	0	0,00%	0	0,00%	0	0,00%	0	0,00%	0	0,00%	0	0,00%	0	0,00%	0	0,00%
		Julio-Agosto	0	0	0	0	0,00%	0	0,00%	0	0,00%	0	0,00%	0	0,00%	0	0,00%	0	0,00%	0	0,00%	0	0,00%
		Septiembre	0	0	0	0	0,00%	0	0,00%	0	0,00%	0	0,00%	0	0,00%	0	0,00%	0	0,00%	0	0,00%	0	0,00%
		Noviembre-Diciembre	0	0	0	0	0,00%	0	0,00%	0	0,00%	0	0,00%	0	0,00%	0	0,00%	0	0,00%	0	0,00%	0	0,00%
		Febrero-Marzo	0	0	0	0	0,00%	0	0,00%	0	0,00%	0	0,00%	0	0,00%	0	0,00%	0	0,00%	0	0,00%	0	0,00%
	Aspectos Bioéticos y Legales de la Enfermería (anual) - Continuación	Mayo	0	0	0	0	0,00%	0	0,00%	0	0,00%	0	0,00%	0	0,00%	0	0,00%	0	0,00%	0	0,00%	0	0,00%
		Julio-Agosto	0	0	0	0	0,00%	0	0,00%	0	0,00%	0	0,00%	0	0,00%	0	0,00%	0	0,00%	0	0,00%	0	0,00%
		Septiembre	0	0	0	0	0,00%	0	0,00%	0	0,00%	0	0,00%	0	0,00%	0	0,00%	0	0,00%	0	0,00%	0	0,00%
		Noviembre-Diciembre	0	0	0	0	0,00%	0	0,00%	0	0,00%	0	0,00%	0	0,00%	0	0,00%	0	0,00%	0	0,00%	0	0,00%
		Febrero-Marzo	0	0	0	0	0,00%	0	0,00%	0	0,00%	0	0,00%	0	0,00%	0	0,00%	0	0,00%	0	0,00%	0	0,00%
	Taller Integrador de Investigación en Enfermería	Mayo	0	0	0	0	0,00%	0	0,00%	0	0,00%	0	0,00%	0	0,00%	0	0,00%	0	0,00%	0	0,00%	0	0,00%
		Julio-Agosto	0	0	0	0	0,00%	0	0,00%	0	0,00%	0	0,00%	0	0,00%	0	0,00%	0	0,00%	0	0,00%	0	0,00%
		Septiembre	0	0	0	0	0,00%	0	0,00%	0	0,00%	0	0,00%	0	0,00%	0	0,00%	0	0,00%	0	0,00%	0	0,00%
		Noviembre-Diciembre	0	0	0	0	0,00%	0	0,00%	0	0,00%	0	0,00%	0	0,00%	0	0,00%	0	0,00%	0	0,00%	0	0,00%
		Febrero-Marzo	0	0	0	0	0,00%	0	0,00%	0	0,00%	0	0,00%	0	0,00%	0	0,00%	0	0,00%	0	0,00%	0	0,00%
Trabajo Final de Graduación	Mayo	0	0	0	0	0,00%	0	0,00%	0	0,00%	0	0,00%	0	0,00%	0	0,00%	0	0,00%	0	0,00%	0	0,00%	
	Julio-Agosto	0	0	0	0	0,00%	0	0,00%	0	0,00%	0	0,00%	0	0,00%	0	0,00%	0	0,00%	0	0,00%	0	0,00%	
	Septiembre	0	0	0	0	0,00%	0	0,00%	0	0,00%	0	0,00%	0	0,00%	0	0,00%	0	0,00%	0	0,00%	0	0,00%	
	Noviembre-Diciembre	0	0	0	0	0,00%	0	0,00%	0	0,00%	0	0,00%	0	0,00%	0	0,00%	0	0,00%	0	0,00%	0	0,00%	
	Febrero-Marzo	0	0	0	0	0,00%	0	0,00%	0	0,00%	0	0,00%	0	0,00%	0	0,00%	0	0,00%	0	0,00%	0	0,00%	
PROMEDIO			0,59	0,33	0,26	0,164	85,42%	0,028	14,58%	0,14	42,17%	0,06	32,56%	0,12	67,44%	0,09	33,85%	0,22	60,44%	0,14	39,56%	0,23	38,51%
PROMEDIO PARA LAS CARRERAS DE GRADO Y PREGRADO DE LA UNLU			6,46	4,75	1,70	68,88%		31,12%		37,01%		45,91%		54,09%		54,31%		64,14%		35,86%		41,57%	

Tabla 5. Rendimiento académico en exámenes finales.

Al margen del análisis pormenorizado que puede realizarse sobre el rendimiento de los estudiantes en los exámenes de cada una de las actividades académicas que conforman el Plan de Estudios, se observa que la tasa de aprobación para los alumnos regulares de la Carrera es mayor que la tasa de aprobación del conjunto de las Carreras de Pregrado y Grado de la UNLu (85,42% contra 68,88%). Si se observan los aprobados inscriptos como libres el comportamiento es opuesto al anterior.



Capítulo IV

Abandono en la carrera

En este apartado se aborda la problemática del abandono en la Carrera, clasificando a este fenómeno de acuerdo al momento en el que transcurre, denominando abandono temprano cuando los estudiantes dejan sus estudios en la Universidad en los dos primeros años a partir de su ingreso y abandono tardío del tercero en adelante.

Asimismo, se realiza un análisis del abandono de acuerdo a las diferentes cohortes -años de ingreso- de la Carrera a efectos de permitir evaluar el impacto de potenciales estrategias aplicadas por la Comisión Plan de Estudios en un determinado momento.

4.1 EL ABANDONO²⁸ POR COHORTE EN LA CARRERA

En el siguiente cuadro se puede observar mediante la lectura por filas, el abandono por cohorte en los sucesivos años considerando, para los años de ingreso que sea posible, la duración real²⁹ de la Carrera como años transcurridos. Cada fila representa una cohorte, mientras que cada columna que contiene un año representa la cantidad de estudiantes que finalizaron ese año con actividad académica, esto es un examen final o una cursada del segundo cuatrimestre con resultado diferente de ausente:

COHORTE	INGRESANTES	2011	2012	2013	2014	2015
2015	55					50
						9,09%
ABANDONO AL MOMENTO DE CORTE EN LA CARRERA (%)						9,09%
ABANDONO AL MOMENTO DE CORTE EN LA UNLU (%)						50,35%

Tabla 6. Abandono por cohorte en la Carrera

En las filas, se puede observar la cantidad de estudiantes de la cohorte que se mantienen activos al segundo Cuatrimestre de cada año.

El porcentaje que se indica en cada caso, corresponde al abandono acumulado para la cohorte en el año.

28 A los efectos de este trabajo, se contabiliza que un estudiante abandonó sus estudios si no registrara condición distinta de ausente en un examen final o cursada de una asignatura de esa Carrera durante el último cuatrimestre objeto del análisis.

29 La duración real de la Carrera es el promedio de la duración de la Carrera para los graduados del Título final de la Carrera.

4.2 EL ABANDONO TEMPRANO³⁰ Y TARDÍO³¹ EN LA CARRERA

En función de las cifras anteriores, se analiza ahora el abandono en la Carrera y su relación con el abandono observado para la totalidad de Carreras de Pregrado y Grado de la Universidad Nacional de Luján desagregando al mismo según el momento en el que se produce. Para el estudio del abandono temprano se utilizan las cohortes 2010-2014 mientras que para el abandono tardío las que van entre el año 2008 y 2012.

POBLACIÓN	ABANDONO TEMPRANO	ABANDONO TARDÍO
Estudiantes de la Carrera ³²	-	-
Carreras UNLu	50,70%	26,23%

Tabla 7. Abandono temprano y tardío en la Carrera

30 Se denomina **abandono temprano** al fenómeno en que un estudiante deja sus estudios en la Universidad en los dos primeros años a partir de su ingreso. El abandono temprano se calcula como la cantidad de estudiantes que abandonaron sus estudios cumplidos los dos años de la cohorte.

31 Se denomina **abandono tardío** cuando un estudiante deja sus estudios en la Universidad desde tercer año a partir de su ingreso en adelante. El abandono tardío se calcula como la cantidad de estudiantes que abandonaron sus estudios entre el tercer año y la fecha de cálculo.

32 Debido a que la carrera comenzó a dictarse en el año 2015, no se dispone de información que permita calcular el abandono temprano y tardío de la misma.



Capítulo V

Egresados de la carrera

En este Capítulo se analiza la cantidad de egresados de la Carrera comparados con las de las Carreras de la Universidad en su conjunto. Asimismo, se mide la duración real de la misma y se calcula el promedio histórico teniendo en cuenta los egresados de los últimos cinco años.

Esta carrera no presenta egresados al momento de confeccionar el presente anuario.



Capítulo VI

Percepción de los egresados sobre la Carrera y la Institución

En este Capítulo se analizan las respuestas a la “Encuesta del recién graduado” realizada por los estudiantes al momento de solicitar su Título mediante el Sistema SIU Kolla, en relación a la situación laboral de los recién graduados. El objetivo es verificar las características de la inserción de los mismos en el mercado laboral.

Luego se presentan las percepciones de estos acerca de la Carrera y la Universidad Nacional de Luján en su conjunto.

Se analizan aspectos referidos al motivo por el cual escogieron la Carrera y la Institución para realizar sus estudios, sus apreciaciones acerca del nivel de exigencia, completitud y pertinencia del Plan de Estudios por el cual transitaron en esta Universidad.

Esta carrera no presenta egresados al momento de confeccionar el presente anuario.