



UNLU
Universidad Nacional de Luján

INFORME 2015 Estadístico

LICENCIATURA EN GESTIÓN
UNIVERSITARIA

Departamento de Estadísticas Educativas
Dirección de Planificación Académica
Dirección General de Asuntos Académicos

www.unlu.edu.ar

www.estadisticaseducativas.unlu.edu.ar

(02323) 423-979/423-171 - Luján Bs. As. - Ruta 5 y Av. Constitución



A. S. Sonia Saraceno
Lic. Candela Cortabarría
DEPARTAMENTO DE ESTADÍSTICAS EDUCATIVAS

Lic. Juan Manuel Fernandez
DIRECTOR DE PLANIFICACIÓN ACADÉMICA

Mg. Mario Guillermo Oloríz
DIRECTOR GENERAL DE ASUNTOS ACADÉMICOS

Fuentes secundarias de información:
DIRECCIÓN GENERAL DE SISTEMAS

Diseño e Impresión:
DIRECCIÓN GENERAL DE EXTENSIÓN

INDICE

Presentación	4
Sede Luján	6
Capítulo I “Matrícula de la carrera”	8
1.1 Aspirantes de la carrera.....	9
1.2 Ingresantes de la carrera	10
1.3 Estudiantes regulares y activos por plan de estudios	12
Capítulo II “Resultado académico de las cursadas”	14
2.1 Resultados de cursada para la carrera.....	15
Capítulo III “Resultado académico de los exámenes finales”	20
3.1 Rendimiento académico de los estudiantes en exámenes finales...	21
Capítulo IV “El abandono por cohorte de la carrera”	28
4.1 El abandono por cohorte de la carrera.....	29
4.2 El Abandono temprano y tardío en la carrera	30
Capítulo V “Egresados de la carrera”	32
5.1 Egresados de la carrera.....	33
5.2 Egresados por año de ingreso	34
5.3 Tasa de egreso de la carrera.....	35
5.4 Promedio histórico de la carrera y duración real.....	36
5.5 Características y perfil sociodemográfico de los egresados	37
5.6 Situación laboral al momento de solicitud del título	40
Capítulo VI “Percepciones de los egresados sobre la carrera y la Institución”	42
6.1 Motivos de la elección de la Universidad Nacional de Luján	43
6.2 Motivos de elección de la carrera	44
6.3 Percepción de los contenidos estudiados.....	45
6.4 Percepción del nivel de exigencia.....	46
6.5 Percepción del plan de estudios	47
Sede CABA	48
Capítulo I “Matrícula de la carrera”	50

1.1 Aspirantes de la carrera.....	51
1.2 Ingresantes de la carrera.....	52
1.3 Estudiantes regulares y activos por plan de estudios.....	53
Capítulo II “Resultado académico de las cursadas”	54
2.1 Resultados de cursada para la carrera.....	55
Capítulo III “Resultado académico de los exámenes finales”	60
3.1 Rendimiento académico de los estudiantes en exámenes finales...	61
Capítulo IV “El abandono por cohorte de la carrera”	72
4.1 El abandono por cohorte de la carrera.....	73
4.2 El Abandono temprano y tardío en la carrera	74
Capítulo V “Egresados de la carrera”	76



INFORME ESTADÍSTICO **PRESENTACIÓN**

El presente informe, elaborado por el Departamento de Estadísticas Educativas, pretende ser un insumo para el seguimiento de la Carrera tanto para el Coordinador como para la Comisión Plan de Estudios a cargo de su gestión de acuerdo a Resolución HCS 545/02.

El mismo fue elaborado a partir de la información del Sistema de Control Académico, el Sistema de Encuestas SIU Kolla en lo que respecta a la opinión del egresado y el Sistema Integrado de Aplicaciones Web como fuentes de información y en función de los diferentes estados posibles para los estudiantes, definidos en la resolución HCS 996/15.

En este documento se organiza la información en diferentes capítulos, de acuerdo a los diferentes aspectos abordados en el mismo y que se transcriben a continuación: Matrícula de la Carrera, rendimiento académico en cursadas, rendimiento académico en exámenes finales, abandono en la Carrera, Egresados de la Carrera y Percepciones de los egresados sobre la Carrera y la Institución.

En aquellos casos de Carreras que se dictan en más de un Sede, se ha optado por separar la información a efectos de facilitar el análisis de la misma.



UNLU
Universidad Nacional de Luján

Sede LUJÁN



www.unlu.edu.ar

www.estadisticaseducativas.unlu.edu.ar



Capítulo I

Matrícula de la carrera

Dentro de este capítulo se presenta información referente a la cantidad de aspirantes e ingresantes a la Carrera para el año en análisis, su tasa de crecimiento con respecto a años anteriores y su relación con el mismo fenómeno para el conjunto de las Carreras de Grado y Pregrado que dicta la Universidad Nacional de Luján.

En los casos que la Carrera objeto del informe contara con más de un Plan de Estudios activo, dado que pueden inscribirse ingresantes con distintos requisitos de ingreso, se presenta la cantidad de estudiantes por cada uno de los Planes de Estudio.

1.1 ASPIRANTES¹ DE LA CARRERA

En la Tabla 1 se puede observar la cantidad de aspirantes de la Carrera en los últimos cinco años así como también la evolución en el mismo periodo para esta Carrera y la totalidad de las Carreras de Pregrado y Grado de la Universidad Nacional de Luján:

ASPIRANTES DE LA CARRERA			
AÑO	ASPIRANTES	TASA DE CRECIMIENTO DE LA CARRERA ²	TASA DE CRECIMIENTO DE LA UNLu ³
2011	-	-	1,09
2012	-	-	0,94
2013	109	-	0,94
2014	-	-	1,04
2015	-	-	1,04
PROMEDIO	109	-	1,01

Tabla 1. Aspirantes de la Carrera y tasas de crecimiento

La Tabla que antecede muestra el número de aspirantes para la apertura de la cohorte 2013, al ser la única cohorte no fue posible extraer más datos de esa información.

-
- 1 De acuerdo a la Resolución HCS 996/15, "se considera **aspirante** de la Universidad Nacional de Luján a todas aquellas personas que formalicen su inscripción y cumplan con los requisitos documentales establecidos en el presente Régimen, con el objeto de cursar una Carrera de Pregrado o Grado que forme parte de la oferta académica de la Universidad para el año académico en que se inscribe."
 - 2 La **tasa de crecimiento** es calculada con respecto al año anterior y corresponde al cociente entre la cantidad de aspirantes para el año en cuestión y la cantidad de aspirantes para el año anterior.
 - 3 La **tasa de crecimiento de la UNLu** es calculada en función de los aspirantes a todas las Carreras de Grado y Pregrado de la Universidad.

1.2 INGRESANTES⁴ DE LA CARRERA

En la Tabla 2 se puede observar la cantidad de ingresantes a la Carrera en los últimos cinco años así como también el cociente entre la cantidad de ingresantes y aspirantes, la evolución en el mismo periodo para esta Carrera y la totalidad de las Carreras de Pregrado y Grado de la Universidad Nacional de Luján. Es importante hacer notar que los últimos tres indicadores mencionados fueron calculados del mismo modo que en el apartado anterior.

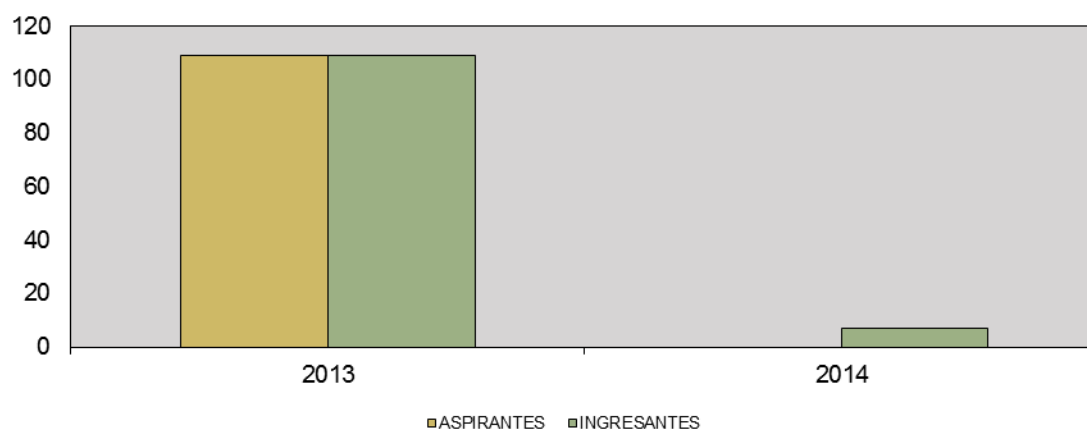
INGRESANTES A LA CARRERA				
AÑO	CANTIDAD	INDICE INGRESANTES/ASPIRANTES	TASA DE CRECIMIENTO DE LA CARRERA	TASA DE CRECIMIENTO DE LA UNLu
2011	-	-	-	1,26
2012	-	-	-	0,95
2013	109	100,00%	-	1,01
2014	7	-	0,06	1,07
2015	1	-	-	1,04
PROMEDIO	58	100%	0,06	1,07

Tabla 2. Ingresantes de la Carrera y tasas de crecimiento

Al igual que en el caso de los aspirantes, se observa el número de ingresantes para la cohorte 2013, y los ingresantes a las cohortes 2014 y 2015, los cuales corresponden en su mayoría a inscriptos por equivalencia pertenecientes a la Tecnicatura en Administración y Gestión Universitaria.

- 4 De acuerdo a la Resolución HCS 996/15, "se considera **ingresante** a todo aspirante que haya dado cumplimiento a las siguientes condiciones:
- Completar uno de los siguientes requisitos:
 - Presentación de título o constancia de título en trámite para quienes se inscribieron optando por la modalidad "con estudios de nivel anterior completos" o;
 - Aprobar la evaluación correspondiente para los que se inscribieron optando por la modalidad "mayor de 25 años sin título de nivel medio completos", y
 - Haber efectuado una de las siguientes actividades:
 - Inscribirse para cursar al menos una actividad académica correspondiente al plan de estudios de la carrera, durante el primero o segundo cuatrimestre del año académico;
 - Alcanzar condición distinta de ausente en alguno de los Talleres Introdutorios o;
 - Presentar formalmente trámite de equivalencias externas por Mesa General de Entradas, Salidas y Archivo o;
 - Inscribirse para rendir examen final en el turno julio-agosto del año de inscripción."

ASPIRANTES E INGRESANTES 2011 - 2015. LUJÁN



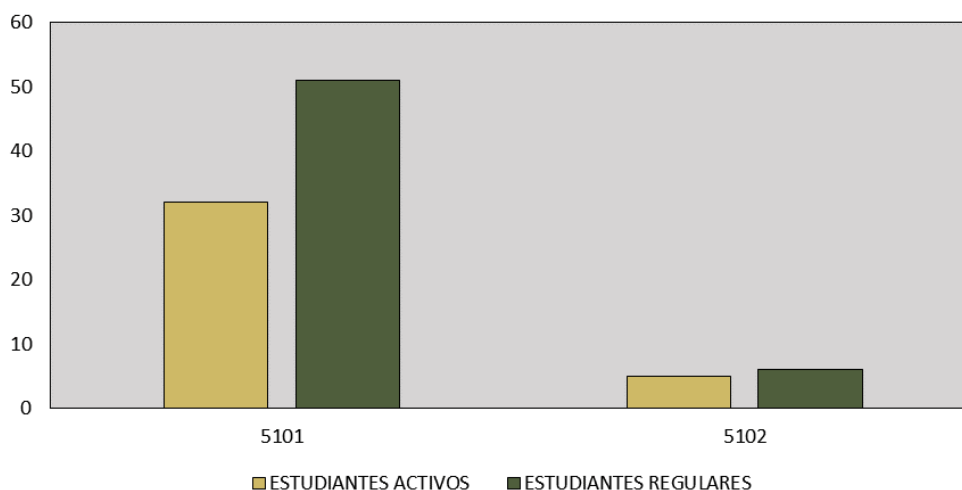
1.3 ESTUDIANTES REGULARES⁵ Y ACTIVOS⁶ POR PLAN DE ESTUDIOS

A continuación se presenta la cantidad de estudiantes regulares y activos en cada uno de los Planes de estudio activos con que cuenta la Carrera actualmente. A los efectos de este documento, se denomina Plan de estudios activo para la Carrera a aquel que cuente con estudiantes regulares inscriptos en el mismo.

ESTUDIANTES EN LA CARRERA				
PLAN DE ESTUDIOS	ESTUDIANTES REGULARES	ESTUDIANTES ACTIVOS		
		1° CUAT.	2° CUAT.	TOTAL
5101	51	30	27	32
5102	6	4	4	5

Tabla 3. Estudiantes regulares y activos por Plan de Estudios

ESTUDIANTES REGULARES Y ACTIVOS 2015



- 5 De acuerdo a la Resolución HCS 996/15, "se considerará **estudiante** regular en una carrera de la Universidad Nacional de Luján a:
 - a) Los ingresantes que tuvieron actividad durante el año de su inscripción, es decir aquellos que rindieron al menos un examen final o cursaron al menos una asignatura, seminario o taller alcanzando como resultado de la misma condición distinta de ausente.
 - b) Los estudiantes que hayan aprobado por lo menos dos (2) asignaturas, seminarios o talleres en una carrera durante el año académico anterior. Las restantes Actividades Académicas no serán consideradas a los efectos del control de regularidad en la Carrera.
 - c) Los estudiantes que habiendo aprobado la totalidad de las asignaturas, seminarios y/o talleres de las carreras y adeuden la defensa y/o exposición de trabajos finales, tesis u otras exigencias previstas en el Plan de Estudios para acceder al título correspondiente, siempre que se realice dentro de los cuatro (4) años posteriores a la fecha de la última actividad académica aprobada. Sólo por razones que sean consideradas válidas por la Comisión de Plan de Estudios este plazo podrá extenderse en dos (2) años."
- 6 A los efectos del presente trabajo, se considera que un estudiante es activo si presenta alguna inscripción en cursadas o examen final con condición distinta de ausente durante el intervalo de tiempo estudiado.



Capítulo II

Resultado académico de las cursadas

Este capítulo aborda el rendimiento de los estudiantes en las diferentes actividades académicas que integran el Plan de Estudios vigente de la Carrera en función de las diferentes condiciones posibles a las que puede arribar un estudiante luego de cursar una actividad de acuerdo a lo establecido en el Capítulo II del Régimen General de Estudios, Resolución HCS 996/15.

Cabe aclarar que las actividades académicas que componen el Plan de Estudios vigente se presentan de acuerdo al cuatrimestre al que pertenecen a efectos de facilitar el análisis de la información.

2.1 RESULTADOS DE CURSADA PARA LA CARRERA

En este apartado se observa la cantidad de inscriptos en cada actividad académica del Plan de Estudios vigente de la Carrera, el índice de repitencia y el resultado final en la cursada. Se hace notar que las actividades académicas que componen el Plan de Estudios vigente se presentan de acuerdo a la matriz de actividades académicas aprobada mediante la Resolución de Honorable Consejo Superior de creación del Plan de Estudios a efectos de facilitar el análisis de la información. Cabe aclarar que las asignaturas cuyos porcentajes figuran en color rojo, son aquellas que se encuentran por debajo o por arriba del promedio, dependiendo del valor que se quiere resaltar.

PLAN 51.01

CUAT.	CODIGO	ACTIVIDAD ACADÉMICA	INSC.	ÍNDICE REPITENCIA ⁷		CONDICIÓN FINAL ⁸								TASA DE APROBACION ⁹
						PROMOVIDOS		REGULARES		LIBRES		AUSENTES		
	26010	Taller de Técnicas de Estudio y Comunicación	0	0	0,00%	0	0,00%	0	0,00%	0	0,00%	0	0,00%	0,00
I	26001	Introducción al Estudio de las Organizaciones	4	4	100,00%	0	0,00%	1	100,00%	0	0,00%	3	75,00%	1,00
	26011	Elementos de Derecho	0	0	0,00%	0	0,00%	0	0,00%	0	0,00%	0	0,00%	0,00
II	12001	Técnicas Cuantitativas	0	0	0,00%	0	0,00%	0	0,00%	0	0,00%	0	0,00%	0,00
	32011	Problemática Universitaria I	12	7	58,33%	0	0,00%	8	66,67%	4	33,33%	0	0,00%	0,67
III	26012	Introducción a la Economía Argentina	0	0	0,00%	0	0,00%	0	0,00%	0	0,00%	0	0,00%	0,00
	12012	Estadística Aplicada	0	0	0,00%	0	0,00%	0	0,00%	0	0,00%	0	0,00%	0,00
	32012	Problemática Universitaria II	0	0	0,00%	0	0,00%	0	0,00%	0	0,00%	0	0,00%	0,00
IV	26003	Estructuras, Organización y Control Interno	0	0	0,00%	0	0,00%	0	0,00%	0	0,00%	0	0,00%	0,00
	26013	Elementos de Contabilidad y Costos Univ.	21	0	0,00%	6	40,00%	5	33,33%	4	26,67%	6	28,57%	0,73

7 A los efectos de este análisis, se define al Índice de repitencia como la cantidad de estudiantes inscriptos en la actividad académica que ya han cursado esta actividad en otra oportunidad sobre el total de estudiantes inscriptos.

8 Las condiciones finales y la forma de acceso a cada una de ellas se encuentran determinadas por el Artículo 22 del **Régimen General de Estudios**, Res. HCS 996/15 y sus modificatorias.

9 A efectos de facilitar el análisis, la **Tasa de aprobación** se calcula a partir de sumar la cantidad de estudiantes promovidos y regulares y realizar el cociente con la totalidad de estudiantes inscriptos menos aquellos que resultaron ausentes dado que no fueron evaluados.

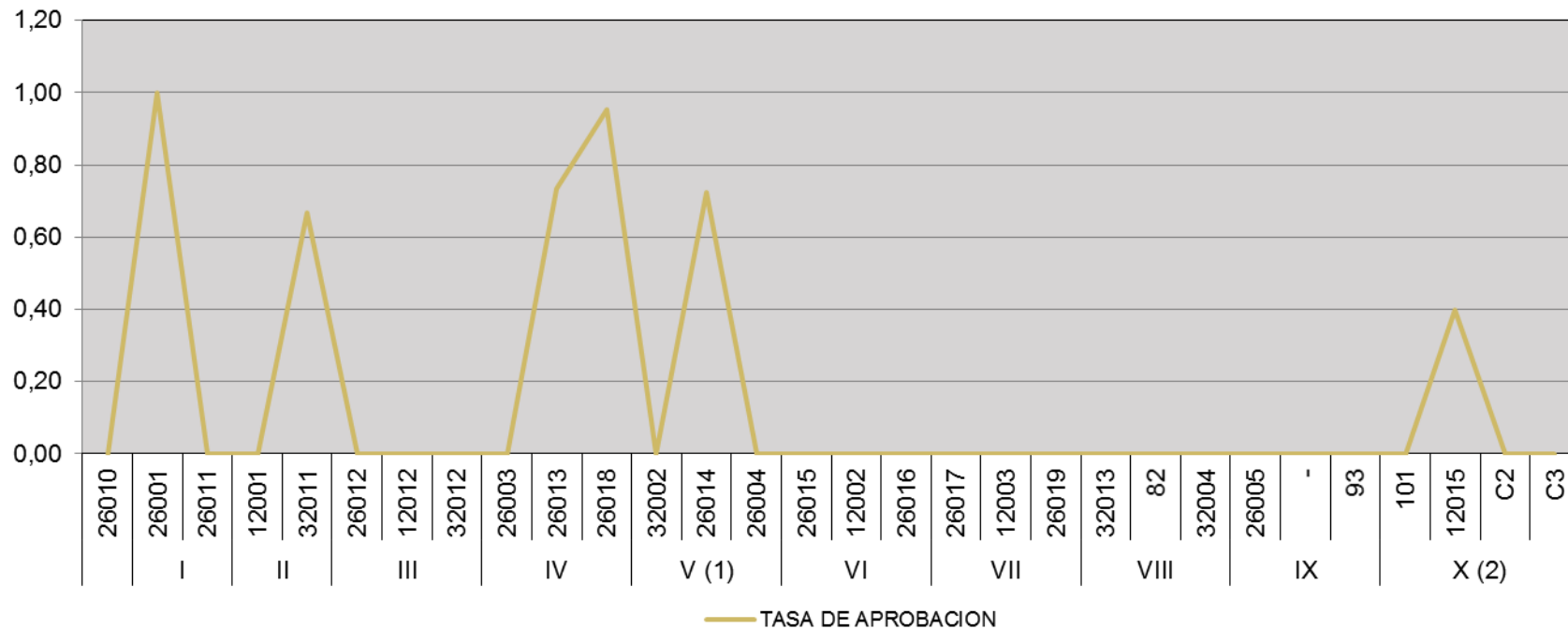
CUAT.	CODIGO	ACTIVIDAD ACADÉMICA	INSC.	ÍNDICE REPITENCIA ⁷		CONDICIÓN FINAL ⁸						TASA DE APROBACION ⁹		
						PROMOVIDOS		REGULARES		LIBRES			AUSENTES	
	26018	Legislación Universitaria I	34	0	0,00%	13	61,90%	7	33,33%	1	4,76%	13	38,24%	0,95
V (1)	32002	Organizaciones Universitarias	0	0	0,00%	0	0,00%	0	0,00%	0	0,00%	0	0,00%	0,00
	26014	Legislación Universitaria II	21	0	0,00%	5	27,78%	8	44,44%	5	27,78%	3	14,29%	0,72
	26004	Administración Universitaria	0	0	0,00%	0	0,00%	0	0,00%	0	0,00%	0	0,00%	0,00
VI	26015	Pasantía	0	0	0,00%	0	0,00%	0	0,00%	0	0,00%	0	0,00%	0,00
	12002	Sistemas de Información	0	0	0,00%	0	0,00%	0	0,00%	0	0,00%	0	0,00%	0,00
	26016	Gestión de Recursos Humanos	0	0	0,00%	0	0,00%	0	0,00%	0	0,00%	0	0,00%	0,00
VII	26017	Finanzas y financiamiento universitario	0	0	0,00%	0	0,00%	0	0,00%	0	0,00%	0	0,00%	0,00
	12003	Informática aplicada a la Gestión Universitaria	0	0	0,00%	0	0,00%	0	0,00%	0	0,00%	0	0,00%	0,00
	26019	Metodología de la Investigación	0	0	0,00%	0	0,00%	0	0,00%	0	0,00%	0	0,00%	0,00
VIII	32013	Políticas Universitarias Comparadas	0	0	0,00%	0	0,00%	0	0,00%	0	0,00%	0	0,00%	0,00
	82	Planeamiento Estratégico	0	0	0,00%	0	0,00%	0	0,00%	0	0,00%	0	0,00%	0,00
	32004	Gestión Universitaria	0	0	0,00%	0	0,00%	0	0,00%	0	0,00%	0	0,00%	0,00
IX	26005	Preparación y Evaluación de Proyectos	0	0	0,00%	0	0,00%	0	0,00%	0	0,00%	0	0,00%	0,00
	-	Optativa	0	0	0,00%	0	0,00%	0	0,00%	0	0,00%	0	0,00%	0,00
	93	Seminario de Tesis	0	0	0,00%	0	0,00%	0	0,00%	0	0,00%	0	0,00%	0,00
X (2)	101	Tesis de Licenciatura	0	0	0,00%	0	0,00%	0	0,00%	0	0,00%	0	0,00%	0,00
	12015	Elementos de Informática	18	0	0,00%	0	0,00%	2	40,00%	3	60,00%	13	72,22%	0,40
	C2	Lengua Extranjera I	0	0	0,00%	0	0,00%	0	0,00%	0	0,00%	0	0,00%	0,00
	C3	Lengua Extranjera II	0	0	0,00%	0	0,00%	0	0,00%	0	0,00%	0	0,00%	0,00
PROMEDIO PARA LA CARRERA			3,74	0,48	12,93%	0,77	30,77%	1,00	39,74%	0,55	21,79%	1,23	7,36%	0,74
PROMEDIO PARA LAS CARRERAS DE GRADO Y PREGRADO DE LA UNLu			40,55	35,11%		33,69%		34,91%		31,34%		29,93%		0,69

Tabla 4. Resultados de cursada para la carrera.

Al margen del análisis pormenorizado que puede realizarse sobre cada una de las actividades académicas que conforman el Plan de Estudios, a simple vista se observan dos datos salientes; en primer lugar la tasa de repitencia, es decir la proporción de estudiantes que deben cursar una misma actividad académica más de

una vez, se encuentra por debajo de la media de la Universidad (12,93% contra 35,11%). En segundo lugar, se observa que la tasa de aprobación de las cursadas, esto es la proporción de los estudiantes inscriptos con condición final regular o promovido se muestra mayor a la tasa de aprobación del conjunto de las Carreras de Pregrado y Grado de la UNLu (0,74 contra 0,69).

TASA DE APROBACIÓN (5101) 2015. LUJÁN



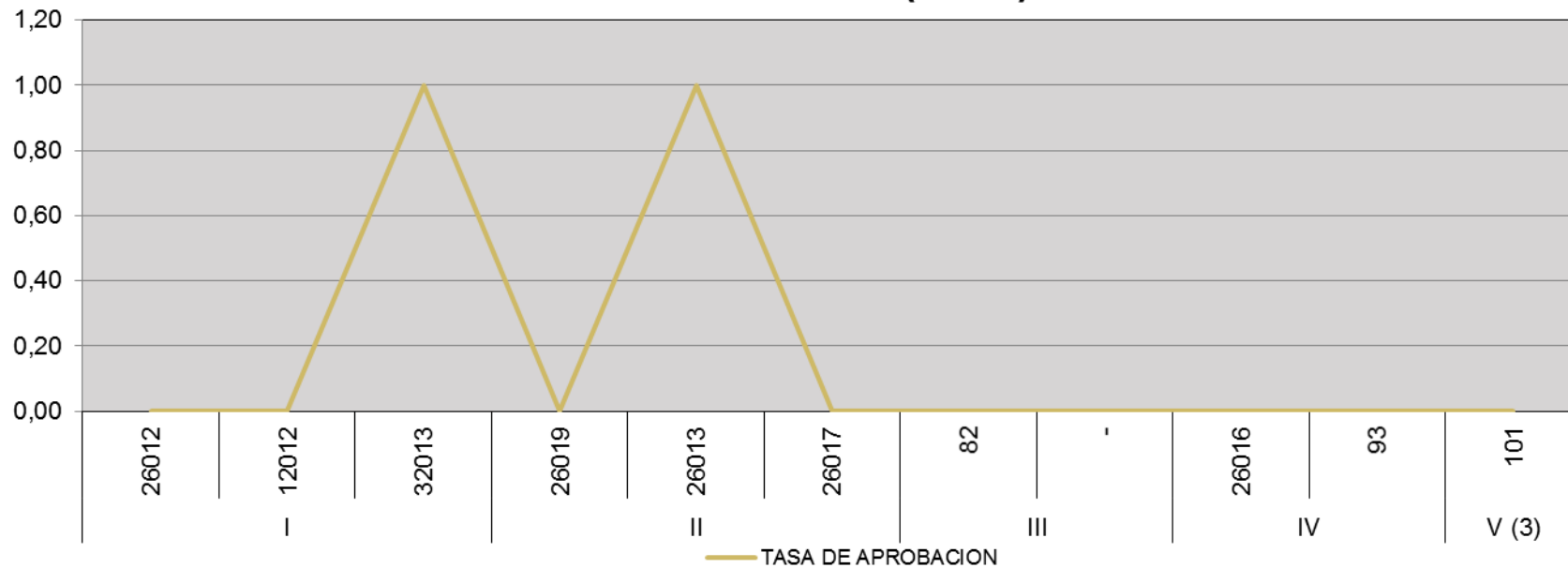
PLAN 51.02

CUAT.	CODIGO	ACTIVIDAD ACADÉMICA	INSC.	ÍNDICE REPITENCIA		CONDICIÓN FINAL								TASA DE APROBACION
						PROMOVIDOS		REGULARES		LIBRES		AUSENTES		
I	26012	Introducción a la Economía Argentina	0	0	0,00%	0	0,00%	0	0,00%	0	0,00%	0	0,00%	0,00
	12012	Estadística Aplicada	0	0	0,00%	0	0,00%	0	0,00%	0	0,00%	0	0,00%	0,00
	32013	Políticas Universitarias Comparadas	4	0	0,00%	0	0,00%	3	100,00%	0	0,00%	1	25,00%	1,00
II	26019	Metodología de la Investigación	0	0	0,00%	0	0,00%	0	0,00%	0	0,00%	0	0,00%	0,00
	26013	Elementos de Contabilidad y Costos Univ.	3	0	0,00%	3	100,00%	0	0,00%	0	0,00%	0	0,00%	1,00
	26017	Finanzas y Financiamiento Universitario	0	0	0,00%	0	0,00%	0	0,00%	0	0,00%	0	0,00%	0,00
III	82	Planeamiento Estratégico	0	0	0,00%	0	0,00%	0	0,00%	0	0,00%	0	0,00%	0,00
	-	Optativa	0	0	0,00%	0	0,00%	0	0,00%	0	0,00%	0	0,00%	0,00
IV	26016	Gestión de Recursos Humanos	0	0	0,00%	0	0,00%	0	0,00%	0	0,00%	0	0,00%	0,00
	93	Seminario de Tesis	0	0	0,00%	0	0,00%	0	0,00%	0	0,00%	0	0,00%	0,00
V (3)	101	Tesis de Licenciatura	0	0	0,00%	0	0,00%	0	0,00%	0	0,00%	0	0,00%	0,00
PROMEDIO PARA LA CARRERA			0,58	0,00	0,00%	0,25	50,00%	0,25	50,00%	0,00	0,00%	0,08	2,08%	0,17
PROMEDIO PARA LAS CARRERAS DE GRADO Y PREGRADO DE LA UNLu			40,55	35,11%		33,69%		34,91%		31,34%		29,93%	0,69	

Tabla 4. Resultados de cursada para la carrera.

Al margen del análisis pormenorizado que puede realizarse sobre cada una de las actividades académicas que conforman el Plan de Estudios, a simple vista se observan dos datos salientes; en primer lugar la tasa de repitencia, es decir la proporción de estudiantes que deben cursar una misma actividad académica más de una vez, es nulo (siendo la media para la Universidad de 35,11%). En segundo lugar, se observa que la tasa de aprobación de las cursadas, esto es la proporción de los estudiantes inscriptos con condición final regular o promovido se muestra menor a la tasa de aprobación del conjunto de las Carreras de Pregrado y Grado de la UNLu (0,17 contra 0,69).

TASA DE APROBACIÓN (5102) 2015. LUJÁN





Capítulo III

Resultado académico de los exámenes finales

Este capítulo aborda el rendimiento de los estudiantes en los exámenes finales de las diferentes actividades académicas que integran el Plan de Estudios vigente de la Carrera.

Se han determinado tres resultados posibles: aprobado (calificación 4 a 10), desaprobado (calificación 1 a 3) y ausente. Por otro lado, se han dividido los exámenes de acuerdo a los turnos establecidos en el Capítulo IV del Régimen General de Estudios, Resolución HCS 996/15.

Cabe aclarar que las actividades académicas que componen el Plan de Estudios vigente se presentan de acuerdo al cuatrimestre al que pertenecen a efectos de facilitar el análisis de la información.

3.1 RENDIMIENTO ACADÉMICO DE LOS ESTUDIANTES EN EXÁMENES FINALES

En este apartado se observa el rendimiento académico de los estudiantes en los exámenes finales de las actividades académicas del Plan de Estudios vigente. Se hace notar que las actividades académicas que componen el Plan de Estudios vigente se presentan de acuerdo a la matriz de actividades académicas aprobada mediante Resolución del Honorable Consejo Superior a efectos de facilitar el análisis de la información. Cabe aclarar que las asignaturas cuyos porcentajes aparecen en color rojo, son aquellas que se encuentran con un rendimiento menor al observado para el conjunto de actividades académicas que componen la carrera.

CUAT.	ACTIVIDAD ACADÉMICA	Turnos	INSCRIPTOS			REGULARES			LIBRES			TOTAL											
			TODOS	REG.	LIB.	APROB.	DES.	AUS.	APROB.	DES.	AUS.	APROB.	DES.	AUS.									
I	Taller de Técnicas de Estudio y Comunicación	Mayo	0	0	0	0	0,00%	0	0,00%	0	0,00%	0	0,00%	0	0,00%	0	0,00%	0	0,00%	0	0,00%	0	0,00%
		Julio-Agosto	0	0	0	0	0,00%	0	0,00%	0	0,00%	0	0,00%	0	0,00%	0	0,00%	0	0,00%	0	0,00%	0	0,00%
		Septiembre	0	0	0	0	0,00%	0	0,00%	0	0,00%	0	0,00%	0	0,00%	0	0,00%	0	0,00%	0	0,00%	0	0,00%
		Noviembre-Diciembre	0	0	0	0	0,00%	0	0,00%	0	0,00%	0	0,00%	0	0,00%	0	0,00%	0	0,00%	0	0,00%	0	0,00%
		Febrero-Marzo	0	0	0	0	0,00%	0	0,00%	0	0,00%	0	0,00%	0	0,00%	0	0,00%	0	0,00%	0	0,00%	0	0,00%
	Introducción al Estudio de las Organizaciones	Mayo	0	0	0	0	0,00%	0	0,00%	0	0,00%	0	0,00%	0	0,00%	0	0,00%	0	0,00%	0	0,00%	0	0,00%
		Julio-Agosto	3	0	3	0	0,00%	0	0,00%	0	0,00%	3	100,00%	0	0,00%	0	0,00%	3	100,00%	0	0,00%	0	0,00%
		Septiembre	0	0	0	0	0,00%	0	0,00%	0	0,00%	0	0,00%	0	0,00%	0	0,00%	0	0,00%	0	0,00%	0	0,00%
		Noviembre-Diciembre	0	0	0	0	0,00%	0	0,00%	0	0,00%	0	0,00%	0	0,00%	0	0,00%	0	0,00%	0	0,00%	0	0,00%
		Febrero-Marzo	0	0	0	0	0,00%	0	0,00%	0	0,00%	0	0,00%	0	0,00%	0	0,00%	0	0,00%	0	0,00%	0	0,00%
Elementos de Derecho	Mayo	0	0	0	0	0,00%	0	0,00%	0	0,00%	0	0,00%	0	0,00%	0	0,00%	0	0,00%	0	0,00%	0	0,00%	
	Julio-Agosto	4	0	4	0	0,00%	0	0,00%	0	0,00%	4	100,00%	0	0,00%	0	0,00%	4	100,00%	0	0,00%	0	0,00%	
	Septiembre	1	0	1	0	0,00%	0	0,00%	0	0,00%	1	100,00%	0	0,00%	0	0,00%	1	100,00%	0	0,00%	0	0,00%	
	Noviembre-Diciembre	0	0	0	0	0,00%	0	0,00%	0	0,00%	0	0,00%	0	0,00%	0	0,00%	0	0,00%	0	0,00%	0	0,00%	
	Febrero-Marzo	0	0	0	0	0,00%	0	0,00%	0	0,00%	0	0,00%	0	0,00%	0	0,00%	0	0,00%	0	0,00%	0	0,00%	
II	Técnicas	Mayo	0	0	0	0	0,00%	0	0,00%	0	0,00%	0	0,00%	0	0,00%	0	0,00%	0	0,00%	0	0,00%	0	0,00%

CUAT.	ACTIVIDAD ACADÉMICA	Turnos	INSCRIPTOS			REGULARES						LIBRES						TOTAL					
			TODOS	REG.	LIB.	APROB.		DES.		AUS.		APROB.		DES.		AUS.		APROB.		DES.		AUS.	
	Cuantitativas	Julio-Agosto	8	2	6	2	100,00%	0	0,00%	0	0,00%	3	50,00%	0	0,00%	3	50,00%	5	62,50%	0	0,00%	3	37,50%
		Septiembre	0	0	0	0	0,00%	0	0,00%	0	0,00%	0	0,00%	0	0,00%	0	0,00%	0	0,00%	0	0,00%	0	0,00%
		Noviembre-Diciembre	0	0	0	0	0,00%	0	0,00%	0	0,00%	0	0,00%	0	0,00%	0	0,00%	0	0,00%	0	0,00%	0	0,00%
		Febrero-Marzo	0	0	0	0	0,00%	0	0,00%	0	0,00%	0	0,00%	0	0,00%	0	0,00%	0	0,00%	0	0,00%	0	0,00%
	Problemática Universitaria I	Mayo	0	0	0	0	0,00%	0	0,00%	0	0,00%	0	0,00%	0	0,00%	0	0,00%	0	0,00%	0	0,00%	0	0,00%
		Julio-Agosto	0	0	0	0	0,00%	0	0,00%	0	0,00%	0	0,00%	0	0,00%	0	0,00%	0	0,00%	0	0,00%	0	0,00%
		Septiembre	0	0	0	0	0,00%	0	0,00%	0	0,00%	0	0,00%	0	0,00%	0	0,00%	0	0,00%	0	0,00%	0	0,00%
		Noviembre-Diciembre	0	0	0	0	0,00%	0	0,00%	0	0,00%	0	0,00%	0	0,00%	0	0,00%	0	0,00%	0	0,00%	0	0,00%
		Febrero-Marzo	0	0	0	0	0,00%	0	0,00%	0	0,00%	0	0,00%	0	0,00%	0	0,00%	0	0,00%	0	0,00%	0	0,00%
	III	Introducción a la Economía Argentina	Mayo	0	0	0	0	0,00%	0	0,00%	0	0,00%	0	0,00%	0	0,00%	0	0,00%	0	0,00%	0	0,00%	0
Julio-Agosto			1	1	0	0	0,00%	1	100,00%	0	0,00%	0	0,00%	0	0,00%	0	0,00%	0	0,00%	0	0,00%	1	100,00%
Septiembre			0	0	0	0	0,00%	0	0,00%	0	0,00%	0	0,00%	0	0,00%	0	0,00%	0	0,00%	0	0,00%	0	0,00%
Noviembre-Diciembre			1	1	0	0	0,00%	0	0,00%	1	100,00%	0	0,00%	0	0,00%	0	0,00%	0	0,00%	0	0,00%	1	100,00%
Febrero-Marzo			0	0	0	0	0,00%	0	0,00%	0	0,00%	0	0,00%	0	0,00%	0	0,00%	0	0,00%	0	0,00%	0	0,00%
Estadística Aplicada		Mayo	0	0	0	0	0,00%	0	0,00%	0	0,00%	0	0,00%	0	0,00%	0	0,00%	0	0,00%	0	0,00%	0	0,00%
		Julio-Agosto	0	0	0	0	0,00%	0	0,00%	0	0,00%	0	0,00%	0	0,00%	0	0,00%	0	0,00%	0	0,00%	0	0,00%
		Septiembre	0	0	0	0	0,00%	0	0,00%	0	0,00%	0	0,00%	0	0,00%	0	0,00%	0	0,00%	0	0,00%	0	0,00%
		Noviembre-Diciembre	0	0	0	0	0,00%	0	0,00%	0	0,00%	0	0,00%	0	0,00%	0	0,00%	0	0,00%	0	0,00%	0	0,00%
		Febrero-Marzo	0	0	0	0	0,00%	0	0,00%	0	0,00%	0	0,00%	0	0,00%	0	0,00%	0	0,00%	0	0,00%	0	0,00%
Problemática Universitaria II		Mayo	0	0	0	0	0,00%	0	0,00%	0	0,00%	0	0,00%	0	0,00%	0	0,00%	0	0,00%	0	0,00%	0	0,00%
		Julio-Agosto	0	0	0	0	0,00%	0	0,00%	0	0,00%	0	0,00%	0	0,00%	0	0,00%	0	0,00%	0	0,00%	0	0,00%
		Septiembre	0	0	0	0	0,00%	0	0,00%	0	0,00%	0	0,00%	0	0,00%	0	0,00%	0	0,00%	0	0,00%	0	0,00%
		Noviembre-Diciembre	3	3	0	3	100,00%	0	0,00%	0	0,00%	0	0,00%	0	0,00%	0	0,00%	3	100,00%	0	0,00%	0	0,00%
		Febrero-Marzo	3	3	0	2	66,67%	1	33,33%	0	0,00%	0	0,00%	0	0,00%	0	0,00%	2	66,67%	1	33,33%	0	0,00%

CUAT.	ACTIVIDAD ACADÉMICA	Turnos	INSCRIPTOS			REGULARES						LIBRES						TOTAL							
			TODOS	REG.	LIB.	APROB.		DES.		AUS.		APROB.		DES.		AUS.		APROB.		DES.		AUS.			
IV	Estructuras, Organización y Control Interno	Mayo	0	0	0	0	0,00%	0	0,00%	0	0,00%	0	0,00%	0	0,00%	0	0,00%	0	0,00%	0	0,00%	0	0,00%	0	0,00%
		Julio-Agosto	0	0	0	0	0,00%	0	0,00%	0	0,00%	0	0,00%	0	0,00%	0	0,00%	0	0,00%	0	0,00%	0	0,00%	0	0,00%
		Septiembre	0	0	0	0	0,00%	0	0,00%	0	0,00%	0	0,00%	0	0,00%	0	0,00%	0	0,00%	0	0,00%	0	0,00%	0	0,00%
		Noviembre-Diciembre	0	0	0	0	0,00%	0	0,00%	0	0,00%	0	0,00%	0	0,00%	0	0,00%	0	0,00%	0	0,00%	0	0,00%	0	0,00%
		Febrero-Marzo	0	0	0	0	0,00%	0	0,00%	0	0,00%	0	0,00%	0	0,00%	0	0,00%	0	0,00%	0	0,00%	0	0,00%	0	0,00%
	Elementos de Contabilidad y Costos Univ.	Mayo	0	0	0	0	0,00%	0	0,00%	0	0,00%	0	0,00%	0	0,00%	0	0,00%	0	0,00%	0	0,00%	0	0,00%	0	0,00%
		Julio-Agosto	0	0	0	0	0,00%	0	0,00%	0	0,00%	0	0,00%	0	0,00%	0	0,00%	0	0,00%	0	0,00%	0	0,00%	0	0,00%
		Septiembre	0	0	0	0	0,00%	0	0,00%	0	0,00%	0	0,00%	0	0,00%	0	0,00%	0	0,00%	0	0,00%	0	0,00%	0	0,00%
		Noviembre-Diciembre	4	3	1	2	66,67%	0	0,00%	1	33,33%	0	0,00%	0	0,00%	1	100,00%	2	50,00%	0	0,00%	2	50,00%	0	0,00%
		Febrero-Marzo	0	0	0	0	0,00%	0	0,00%	0	0,00%	0	0,00%	0	0,00%	0	0,00%	0	0,00%	0	0,00%	0	0,00%	0	0,00%
	Legislación Universitaria I	Mayo	0	0	0	0	0,00%	0	0,00%	0	0,00%	0	0,00%	0	0,00%	0	0,00%	0	0,00%	0	0,00%	0	0,00%	0	0,00%
		Julio-Agosto	2	2	0	1	50,00%	1	50,00%	0	0,00%	0	0,00%	0	0,00%	0	0,00%	1	50,00%	1	50,00%	0	0,00%	0	0,00%
		Septiembre	0	0	0	0	0,00%	0	0,00%	0	0,00%	0	0,00%	0	0,00%	0	0,00%	0	0,00%	0	0,00%	0	0,00%	0	0,00%
		Noviembre-Diciembre	1	1	0	1	100,00%	0	0,00%	0	0,00%	0	0,00%	0	0,00%	0	0,00%	1	100,00%	0	0,00%	0	0,00%	0	0,00%
		Febrero-Marzo	0	0	0	0	0,00%	0	0,00%	0	0,00%	0	0,00%	0	0,00%	0	0,00%	0	0,00%	0	0,00%	0	0,00%	0	0,00%
V	Organizaciones Universitarias	Mayo	0	0	0	0	0,00%	0	0,00%	0	0,00%	0	0,00%	0	0,00%	0	0,00%	0	0,00%	0	0,00%	0	0,00%	0	0,00%
		Julio-Agosto	0	0	0	0	0,00%	0	0,00%	0	0,00%	0	0,00%	0	0,00%	0	0,00%	0	0,00%	0	0,00%	0	0,00%	0	0,00%
		Septiembre	0	0	0	0	0,00%	0	0,00%	0	0,00%	0	0,00%	0	0,00%	0	0,00%	0	0,00%	0	0,00%	0	0,00%	0	0,00%
		Noviembre-Diciembre	0	0	0	0	0,00%	0	0,00%	0	0,00%	0	0,00%	0	0,00%	0	0,00%	0	0,00%	0	0,00%	0	0,00%	0	0,00%
		Febrero-Marzo	0	0	0	0	0,00%	0	0,00%	0	0,00%	0	0,00%	0	0,00%	0	0,00%	0	0,00%	0	0,00%	0	0,00%	0	0,00%
	Legislación Universitaria II	Mayo	0	0	0	0	0,00%	0	0,00%	0	0,00%	0	0,00%	0	0,00%	0	0,00%	0	0,00%	0	0,00%	0	0,00%	0	0,00%
		Julio-Agosto	0	0	0	0	0,00%	0	0,00%	0	0,00%	0	0,00%	0	0,00%	0	0,00%	0	0,00%	0	0,00%	0	0,00%	0	0,00%
		Septiembre	0	0	0	0	0,00%	0	0,00%	0	0,00%	0	0,00%	0	0,00%	0	0,00%	0	0,00%	0	0,00%	0	0,00%	0	0,00%
		Noviembre-Diciembre	7	7	0	6	85,71%	0	0,00%	1	14,29%	0	0,00%	0	0,00%	0	0,00%	6	85,71%	0	0,00%	1	14,29%	0	0,00%

CUAT.	ACTIVIDAD ACADÉMICA	Turnos	INSCRIPTOS			REGULARES						LIBRES						TOTAL					
			TODOS	REG.	LIB.	APROB.		DES.		AUS.		APROB.		DES.		AUS.		APROB.		DES.		AUS.	
	Administración Universitaria	Febrero-Marzo	1	0	1	0	0,00%	0	0,00%	0	0,00%	0	0,00%	0	0,00%	1	100,00%	0	0,00%	0	0,00%	1	100,00%
		Mayo	0	0	0	0	0,00%	0	0,00%	0	0,00%	0	0,00%	0	0,00%	0	0,00%	0	0,00%	0	0,00%	0	0,00%
		Julio-Agosto	0	0	0	0	0,00%	0	0,00%	0	0,00%	0	0,00%	0	0,00%	0	0,00%	0	0,00%	0	0,00%	0	0,00%
		Septiembre	0	0	0	0	0,00%	0	0,00%	0	0,00%	0	0,00%	0	0,00%	0	0,00%	0	0,00%	0	0,00%	0	0,00%
		Noviembre-Diciembre	0	0	0	0	0,00%	0	0,00%	0	0,00%	0	0,00%	0	0,00%	0	0,00%	0	0,00%	0	0,00%	0	0,00%
		Febrero-Marzo	0	0	0	0	0,00%	0	0,00%	0	0,00%	0	0,00%	0	0,00%	0	0,00%	0	0,00%	0	0,00%	0	0,00%
VI	Pasantía	Mayo	0	0	0	0	0,00%	0	0,00%	0	0,00%	0	0,00%	0	0,00%	0	0,00%	0	0,00%	0	0,00%	0	0,00%
		Julio-Agosto	0	0	0	0	0,00%	0	0,00%	0	0,00%	0	0,00%	0	0,00%	0	0,00%	0	0,00%	0	0,00%	0	0,00%
		Septiembre	0	0	0	0	0,00%	0	0,00%	0	0,00%	0	0,00%	0	0,00%	0	0,00%	0	0,00%	0	0,00%	0	0,00%
		Noviembre-Diciembre	0	0	0	0	0,00%	0	0,00%	0	0,00%	0	0,00%	0	0,00%	0	0,00%	0	0,00%	0	0,00%	0	0,00%
		Febrero-Marzo	0	0	0	0	0,00%	0	0,00%	0	0,00%	0	0,00%	0	0,00%	0	0,00%	0	0,00%	0	0,00%	0	0,00%
	Sistemas de Información	Mayo	0	0	0	0	0,00%	0	0,00%	0	0,00%	0	0,00%	0	0,00%	0	0,00%	0	0,00%	0	0,00%	0	0,00%
		Julio-Agosto	1	0	1	0	0,00%	0	0,00%	0	0,00%	1	100,00%	0	0,00%	0	0,00%	1	100,00%	0	0,00%	0	0,00%
		Septiembre	0	0	0	0	0,00%	0	0,00%	0	0,00%	0	0,00%	0	0,00%	0	0,00%	0	0,00%	0	0,00%	0	0,00%
		Noviembre-Diciembre	0	0	0	0	0,00%	0	0,00%	0	0,00%	0	0,00%	0	0,00%	0	0,00%	0	0,00%	0	0,00%	0	0,00%
		Febrero-Marzo	0	0	0	0	0,00%	0	0,00%	0	0,00%	0	0,00%	0	0,00%	0	0,00%	0	0,00%	0	0,00%	0	0,00%
	Gestión de Recursos Humanos	Mayo	0	0	0	0	0,00%	0	0,00%	0	0,00%	0	0,00%	0	0,00%	0	0,00%	0	0,00%	0	0,00%	0	0,00%
		Julio-Agosto	0	0	0	0	0,00%	0	0,00%	0	0,00%	0	0,00%	0	0,00%	0	0,00%	0	0,00%	0	0,00%	0	0,00%
		Septiembre	0	0	0	0	0,00%	0	0,00%	0	0,00%	0	0,00%	0	0,00%	0	0,00%	0	0,00%	0	0,00%	0	0,00%
		Noviembre-Diciembre	0	0	0	0	0,00%	0	0,00%	0	0,00%	0	0,00%	0	0,00%	0	0,00%	0	0,00%	0	0,00%	0	0,00%
		Febrero-Marzo	0	0	0	0	0,00%	0	0,00%	0	0,00%	0	0,00%	0	0,00%	0	0,00%	0	0,00%	0	0,00%	0	0,00%
VII	Finanzas y financiamiento universitario	Mayo	0	0	0	0	0,00%	0	0,00%	0	0,00%	0	0,00%	0	0,00%	0	0,00%	0	0,00%	0	0,00%	0	0,00%
		Julio-Agosto	0	0	0	0	0,00%	0	0,00%	0	0,00%	0	0,00%	0	0,00%	0	0,00%	0	0,00%	0	0,00%	0	0,00%
		Septiembre	0	0	0	0	0,00%	0	0,00%	0	0,00%	0	0,00%	0	0,00%	0	0,00%	0	0,00%	0	0,00%	0	0,00%

CUAT.	ACTIVIDAD ACADÉMICA	Turnos	INSCRIPTOS			REGULARES						LIBRES						TOTAL							
			TODOS	REG.	LIB.	APROB.		DES.		AUS.		APROB.		DES.		AUS.		APROB.		DES.		AUS.			
VIII		Noviembre-Diciembre	0	0	0	0	0,00%	0	0,00%	0	0,00%	0	0,00%	0	0,00%	0	0,00%	0	0,00%	0	0,00%	0	0,00%	0	0,00%
		Febrero-Marzo	0	0	0	0	0,00%	0	0,00%	0	0,00%	0	0,00%	0	0,00%	0	0,00%	0	0,00%	0	0,00%	0	0,00%	0	0,00%
	Informática aplicada a la Gestión Universitaria	Mayo	0	0	0	0	0,00%	0	0,00%	0	0,00%	0	0,00%	0	0,00%	0	0,00%	0	0,00%	0	0,00%	0	0,00%	0	0,00%
		Julio-Agosto	0	0	0	0	0,00%	0	0,00%	0	0,00%	0	0,00%	0	0,00%	0	0,00%	0	0,00%	0	0,00%	0	0,00%	0	0,00%
		Septiembre	0	0	0	0	0,00%	0	0,00%	0	0,00%	0	0,00%	0	0,00%	0	0,00%	0	0,00%	0	0,00%	0	0,00%	0	0,00%
		Noviembre-Diciembre	0	0	0	0	0,00%	0	0,00%	0	0,00%	0	0,00%	0	0,00%	0	0,00%	0	0,00%	0	0,00%	0	0,00%	0	0,00%
	Metodología de la Investigación	Febrero-Marzo	0	0	0	0	0,00%	0	0,00%	0	0,00%	0	0,00%	0	0,00%	0	0,00%	0	0,00%	0	0,00%	0	0,00%	0	0,00%
		Mayo	0	0	0	0	0,00%	0	0,00%	0	0,00%	0	0,00%	0	0,00%	0	0,00%	0	0,00%	0	0,00%	0	0,00%	0	0,00%
		Julio-Agosto	0	0	0	0	0,00%	0	0,00%	0	0,00%	0	0,00%	0	0,00%	0	0,00%	0	0,00%	0	0,00%	0	0,00%	0	0,00%
		Septiembre	0	0	0	0	0,00%	0	0,00%	0	0,00%	0	0,00%	0	0,00%	0	0,00%	0	0,00%	0	0,00%	0	0,00%	0	0,00%
		Noviembre-Diciembre	0	0	0	0	0,00%	0	0,00%	0	0,00%	0	0,00%	0	0,00%	0	0,00%	0	0,00%	0	0,00%	0	0,00%	0	0,00%
	Políticas Universitarias Comparadas	Febrero-Marzo	0	0	0	0	0,00%	0	0,00%	0	0,00%	0	0,00%	0	0,00%	0	0,00%	0	0,00%	0	0,00%	0	0,00%	0	0,00%
		Mayo	0	0	0	0	0,00%	0	0,00%	0	0,00%	0	0,00%	0	0,00%	0	0,00%	0	0,00%	0	0,00%	0	0,00%	0	0,00%
		Julio-Agosto	0	0	0	0	0,00%	0	0,00%	0	0,00%	0	0,00%	0	0,00%	0	0,00%	0	0,00%	0	0,00%	0	0,00%	0	0,00%
		Septiembre	0	0	0	0	0,00%	0	0,00%	0	0,00%	0	0,00%	0	0,00%	0	0,00%	0	0,00%	0	0,00%	0	0,00%	0	0,00%
Noviembre-Diciembre		0	0	0	0	0,00%	0	0,00%	0	0,00%	0	0,00%	0	0,00%	0	0,00%	0	0,00%	0	0,00%	0	0,00%	0	0,00%	
Planeamiento Estratégico	Febrero-Marzo	0	0	0	0	0,00%	0	0,00%	0	0,00%	0	0,00%	0	0,00%	0	0,00%	0	0,00%	0	0,00%	0	0,00%	0	0,00%	
	Mayo	0	0	0	0	0,00%	0	0,00%	0	0,00%	0	0,00%	0	0,00%	0	0,00%	0	0,00%	0	0,00%	0	0,00%	0	0,00%	
	Julio-Agosto	0	0	0	0	0,00%	0	0,00%	0	0,00%	0	0,00%	0	0,00%	0	0,00%	0	0,00%	0	0,00%	0	0,00%	0	0,00%	
	Septiembre	0	0	0	0	0,00%	0	0,00%	0	0,00%	0	0,00%	0	0,00%	0	0,00%	0	0,00%	0	0,00%	0	0,00%	0	0,00%	
	Noviembre-Diciembre	0	0	0	0	0,00%	0	0,00%	0	0,00%	0	0,00%	0	0,00%	0	0,00%	0	0,00%	0	0,00%	0	0,00%	0	0,00%	
Gestión Universitaria	Febrero-Marzo	0	0	0	0	0,00%	0	0,00%	0	0,00%	0	0,00%	0	0,00%	0	0,00%	0	0,00%	0	0,00%	0	0,00%	0	0,00%	
	Mayo	0	0	0	0	0,00%	0	0,00%	0	0,00%	0	0,00%	0	0,00%	0	0,00%	0	0,00%	0	0,00%	0	0,00%	0	0,00%	
		Julio-Agosto	0	0	0	0	0,00%	0	0,00%	0	0,00%	0	0,00%	0	0,00%	0	0,00%	0	0,00%	0	0,00%	0	0,00%	0	0,00%

CUAT.	ACTIVIDAD ACADÉMICA	Turnos	INSCRIPTOS			REGULARES						LIBRES						TOTAL					
			TODOS	REG.	LIB.	APROB.		DES.		AUS.		APROB.		DES.		AUS.		APROB.		DES.		AUS.	
		Septiembre	0	0	0	0	0,00%	0	0,00%	0	0,00%	0	0,00%	0	0,00%	0	0,00%	0	0,00%	0	0,00%	0	0,00%
		Noviembre-Diciembre	0	0	0	0	0,00%	0	0,00%	0	0,00%	0	0,00%	0	0,00%	0	0,00%	0	0,00%	0	0,00%	0	0,00%
		Febrero-Marzo	0	0	0	0	0,00%	0	0,00%	0	0,00%	0	0,00%	0	0,00%	0	0,00%	0	0,00%	0	0,00%	0	0,00%
IX	Preparación y Evaluación de Proyectos	Mayo	0	0	0	0	0,00%	0	0,00%	0	0,00%	0	0,00%	0	0,00%	0	0,00%	0	0,00%	0	0,00%	0	0,00%
		Julio-Agosto	0	0	0	0	0,00%	0	0,00%	0	0,00%	0	0,00%	0	0,00%	0	0,00%	0	0,00%	0	0,00%	0	0,00%
		Septiembre	0	0	0	0	0,00%	0	0,00%	0	0,00%	0	0,00%	0	0,00%	0	0,00%	0	0,00%	0	0,00%	0	0,00%
		Noviembre-Diciembre	0	0	0	0	0,00%	0	0,00%	0	0,00%	0	0,00%	0	0,00%	0	0,00%	0	0,00%	0	0,00%	0	0,00%
		Febrero-Marzo	0	0	0	0	0,00%	0	0,00%	0	0,00%	0	0,00%	0	0,00%	0	0,00%	0	0,00%	0	0,00%	0	0,00%
	Optativa	Mayo	0	0	0	0	0,00%	0	0,00%	0	0,00%	0	0,00%	0	0,00%	0	0,00%	0	0,00%	0	0,00%	0	0,00%
		Julio-Agosto	0	0	0	0	0,00%	0	0,00%	0	0,00%	0	0,00%	0	0,00%	0	0,00%	0	0,00%	0	0,00%	0	0,00%
		Septiembre	0	0	0	0	0,00%	0	0,00%	0	0,00%	0	0,00%	0	0,00%	0	0,00%	0	0,00%	0	0,00%	0	0,00%
		Noviembre-Diciembre	0	0	0	0	0,00%	0	0,00%	0	0,00%	0	0,00%	0	0,00%	0	0,00%	0	0,00%	0	0,00%	0	0,00%
		Febrero-Marzo	0	0	0	0	0,00%	0	0,00%	0	0,00%	0	0,00%	0	0,00%	0	0,00%	0	0,00%	0	0,00%	0	0,00%
	Seminario de Tesis	Mayo	0	0	0	0	0,00%	0	0,00%	0	0,00%	0	0,00%	0	0,00%	0	0,00%	0	0,00%	0	0,00%	0	0,00%
		Julio-Agosto	0	0	0	0	0,00%	0	0,00%	0	0,00%	0	0,00%	0	0,00%	0	0,00%	0	0,00%	0	0,00%	0	0,00%
		Septiembre	0	0	0	0	0,00%	0	0,00%	0	0,00%	0	0,00%	0	0,00%	0	0,00%	0	0,00%	0	0,00%	0	0,00%
		Noviembre-Diciembre	0	0	0	0	0,00%	0	0,00%	0	0,00%	0	0,00%	0	0,00%	0	0,00%	0	0,00%	0	0,00%	0	0,00%
		Febrero-Marzo	0	0	0	0	0,00%	0	0,00%	0	0,00%	0	0,00%	0	0,00%	0	0,00%	0	0,00%	0	0,00%	0	0,00%
X(2)	Tesis de Licenciatura	Mayo	0	0	0	0	0,00%	0	0,00%	0	0,00%	0	0,00%	0	0,00%	0	0,00%	0	0,00%	0	0,00%	0	0,00%
		Julio-Agosto	0	0	0	0	0,00%	0	0,00%	0	0,00%	0	0,00%	0	0,00%	0	0,00%	0	0,00%	0	0,00%	0	0,00%
		Septiembre	0	0	0	0	0,00%	0	0,00%	0	0,00%	0	0,00%	0	0,00%	0	0,00%	0	0,00%	0	0,00%	0	0,00%
		Noviembre-Diciembre	0	0	0	0	0,00%	0	0,00%	0	0,00%	0	0,00%	0	0,00%	0	0,00%	0	0,00%	0	0,00%	0	0,00%
		Febrero-Marzo	0	0	0	0	0,00%	0	0,00%	0	0,00%	0	0,00%	0	0,00%	0	0,00%	0	0,00%	0	0,00%	0	0,00%
	Elementos de	Mayo	0	0	0	0	0,00%	0	0,00%	0	0,00%	0	0,00%	0	0,00%	0	0,00%	0	0,00%	0	0,00%	0	0,00%

CUAT.	ACTIVIDAD ACADÉMICA	Turnos	INSCRIPTOS			REGULARES					LIBRES					TOTAL							
			TODOS	REG.	LIB.	APROB.		DES.		AUS.	APROB.		DES.		AUS.	APROB.		DES.		AUS.			
	Informática	Julio-Agosto	0	0	0	0	0,00%	0	0,00%	0	0,00%	0	0,00%	0	0,00%	0	0,00%	0	0,00%	0	0,00%	0	0,00%
		Septiembre	7	0	7	0	0,00%	0	0,00%	0	0,00%	3	42,86%	0	0,00%	4	57,14%	3	42,86%	0	0,00%	4	57,14%
		Noviembre-Diciembre	1	0	1	0	0,00%	0	0,00%	0	0,00%	0	0,00%	0	0,00%	1	100,00%	0	0,00%	0	0,00%	1	100,00%
		Febrero-Marzo	1	0	1	0	0,00%	0	0,00%	0	0,00%	1	100,00%	0	0,00%	0	0,00%	1	100,00%	0	0,00%	0	0,00%
	Lengua Extranjera I	Mayo	0	0	0	0	0,00%	0	0,00%	0	0,00%	0	0,00%	0	0,00%	0	0,00%	0	0,00%	0	0,00%	0	0,00%
		Julio-Agosto	0	0	0	0	0,00%	0	0,00%	0	0,00%	0	0,00%	0	0,00%	0	0,00%	0	0,00%	0	0,00%	0	0,00%
		Septiembre	0	0	0	0	0,00%	0	0,00%	0	0,00%	0	0,00%	0	0,00%	0	0,00%	0	0,00%	0	0,00%	0	0,00%
		Noviembre-Diciembre	0	0	0	0	0,00%	0	0,00%	0	0,00%	0	0,00%	0	0,00%	0	0,00%	0	0,00%	0	0,00%	0	0,00%
		Febrero-Marzo	0	0	0	0	0,00%	0	0,00%	0	0,00%	0	0,00%	0	0,00%	0	0,00%	0	0,00%	0	0,00%	0	0,00%
	Lengua Extranjera II	Mayo	0	0	0	0	0,00%	0	0,00%	0	0,00%	0	0,00%	0	0,00%	0	0,00%	0	0,00%	0	0,00%	0	0,00%
		Julio-Agosto	0	0	0	0	0,00%	0	0,00%	0	0,00%	0	0,00%	0	0,00%	0	0,00%	0	0,00%	0	0,00%	0	0,00%
		Septiembre	0	0	0	0	0,00%	0	0,00%	0	0,00%	0	0,00%	0	0,00%	0	0,00%	0	0,00%	0	0,00%	0	0,00%
		Noviembre-Diciembre	0	0	0	0	0,00%	0	0,00%	0	0,00%	0	0,00%	0	0,00%	0	0,00%	0	0,00%	0	0,00%	0	0,00%
		Febrero-Marzo	0	0	0	0	0,00%	0	0,00%	0	0,00%	0	0,00%	0	0,00%	0	0,00%	0	0,00%	0	0,00%	0	0,00%
	PROMEDIO			0,33	0,15	0,17	0,113	85,00%	0,02	15,00%	0,02	13,04%	0,11	100,00%	0	0,00%	0,07	38,46%	0,22	91,67%	0,02	8,33%	0,09
PROMEDIO PARA LAS CARRERAS DE GRADO Y PREGRADO DE LA UNLu			6,46	4,75	1,70	68,88%		31,12%		37,01%		45,91%		54,09%		54,31%		64,14%		35,86%		41,57%	

Tabla 5. Rendimiento académico en exámenes finales.

Al margen del análisis pormenorizado que puede realizarse sobre el rendimiento de los estudiantes en los exámenes de cada una de las actividades académicas que conforman el Plan de Estudios, se observa que la tasa de aprobación para los alumnos regulares de la Carrera es mayor que la tasa de aprobación del conjunto de las Carreras de Pregrado y Grado de la UNLu (85,00% contra 68,88%). Si se observan los aprobados inscriptos como libres el comportamiento es similar al anterior.



Capítulo IV

Abandono en la carrera

En este apartado se aborda la problemática del abandono en la Carrera, clasificando a este fenómeno de acuerdo al momento en el que transcurre, denominando abandono temprano cuando los estudiantes dejan sus estudios en la Universidad en los dos primeros años a partir de su ingreso y abandono tardío del tercero en adelante.

Asimismo, se realiza un análisis del abandono de acuerdo a las diferentes cohortes -años de ingreso- de la Carrera a efectos de permitir evaluar el impacto de potenciales estrategias aplicadas por la Comisión Plan de Estudios en un determinado momento.

4.1 EL ABANDONO¹⁰ POR COHORTE EN LA CARRERA

En el siguiente cuadro se puede observar mediante la lectura por filas, el abandono por cohorte en los sucesivos años considerando, para los años de ingreso que sea posible, la duración real¹¹ de la Carrera como años transcurridos. Cada fila representa una cohorte, mientras que cada columna que contiene un año representa la cantidad de estudiantes que finalizaron ese año con actividad académica, esto es un examen final o una cursada del segundo cuatrimestre con resultado diferente de ausente:

COHORTE	INGRESANTES	2011	2012	2013	2014	2015
2013	107			59	26	16
				44,86%	75,70%	85,05%
2014	7				3	6
					57,14%	14,29%
2015	1					1
						0,00%
ABANDONO AL MOMENTO DE CORTE EN LA CARRERA (%)						79,13%
ABANDONO AL MOMENTO DE CORTE EN LA UNLU (%)						50,35%

Tabla 6. Abandono por cohorte en la Carrera

En las filas, se puede observar la cantidad de estudiantes de la cohorte que se mantienen activos al segundo Cuatrimestre de cada año.

El porcentaje que se indica en cada caso, corresponde al abandono acumulado para la cohorte en el año.

10 A los efectos de este trabajo, se contabiliza que un estudiante abandonó sus estudios si no registrara condición distinta de ausente en un examen final o cursada de una asignatura de esa Carrera durante el último cuatrimestre objeto del análisis.

11 La duración real de la Carrera es el promedio de la duración de la Carrera para los graduados del Título final de la Carrera.

4.2 EL ABANDONO TEMPRANO¹² Y TARDÍO¹³ EN LA CARRERA

En función de las cifras anteriores, se analiza ahora el abandono en la Carrera y su relación con el abandono observado para la totalidad de Carreras de Pregrado y Grado de la Universidad Nacional de Luján desagregando al mismo según el momento en el que se produce. Para el estudio del abandono temprano se utilizan las cohortes 2010-2014 mientras que para el abandono tardío las que van entre el año 2008 y 2012.

POBLACIÓN	ABANDONO TEMPRANO	ABANDONO TARDÍO
Estudiantes de la Carrera	71,93%	-
Carreras UNLu	50,70%	26,23%

Tabla 7. Abandono temprano y tardío en la Carrera

12 Se denomina **abandono temprano** al fenómeno en que un estudiante deja sus estudios en la Universidad en los dos primeros años a partir de su ingreso. El abandono temprano se calcula como la cantidad de estudiantes que abandonaron sus estudios cumplidos los dos años de la cohorte.

13 Se denomina **abandono tardío** cuando un estudiante deja sus estudios en la Universidad desde tercer año a partir de su ingreso en adelante. El abandono tardío se calcula como la cantidad de estudiantes que abandonaron sus estudios entre el tercer año y la fecha de cálculo.



Capítulo V

Egresados de la carrera

En este Capítulo se analiza la cantidad de egresados de la Carrera comparados con las de las Carreras de la Universidad en su conjunto. Asimismo, se mide la duración real de la misma y se calcula el promedio histórico teniendo en cuenta los egresados de los últimos cinco años.

5.1 EGRESADOS¹⁴ DE LA CARRERA

A continuación se presentan la cantidad de egresados de cada uno de los Títulos que otorga la Carrera en los últimos cinco años:

TITULO	2011	2012	2013	2014	2015	TOTAL
Licenciado en Gestión Universitaria	-	-	-	-	-	-
Técnico en Administración y Gestión Universitaria	4	-	2	2	1	9

Tabla 8. Cantidad de egresados en los últimos 5 años

14 Se contabiliza como egresados a aquellos estudiantes de la Carrera que hayan solicitado uno de los Títulos que otorga la misma y cuyo trámite ha sido aceptado por la Dirección General de Asuntos Académicos.

5.2 EGRESADOS POR AÑO DE INGRESO

En el siguiente cuadro aparece la cantidad de egresados, separado por Título, de acuerdo al año de ingreso de los mismos a efectos de poder verificar la evolución a través del tiempo:

AÑO DE INGRESO ¹⁵	TÍTULO DE LA CARRERA			
	TÉC. EN ADMINISTRACIÓN Y GESTIÓN UNIVERSITARIA		LIC. EN GESTIÓN UNIVERSITARIA	
	AÑO 2015	ACUMULADO	AÑO 2015	ACUMULADO
1997	2	1		
1998				
1999	1			
2000	1			
2001				
2002				
2003				
2004				
2005	7			
2006				
2007				
2008				
2009				
2010				
TOTAL	11	1		

Tabla 9. Graduados por año de ingreso

¹⁵ Se toma el año de ingreso a la Institución.

5.3 TASA DE EGRESO DE LA CARRERA¹⁶

A continuación se presenta la tasa de egreso de la Carrera, la cual se calcula en función del periodo comprendido entre 2006 y 2010 y teniendo en cuenta los egresados del Título final que otorga la Carrera.

POBLACIÓN ESTUDIO	INGRESANTES	EGRESADOS POR TÍTULO		TASA DE EGRESO	
		INTERMEDIO	FINAL	INTERMEDIO	FINAL
CARRERA	-	-	-	-	-
UNLu	21222	2833		13,34%	

Tabla 10. Tasa de egreso de la Carrera

¹⁶ Debido a que la carrera comenzó a dictarse en el año 2013, no se dispone de información que permita completar la presente tabla.

5.4 PROMEDIO HISTÓRICO¹⁷ DE LA CARRERA Y DURACIÓN REAL¹⁸

Ahora, analizamos el promedio histórico y la duración real observada en los egresados de los últimos 5 años. Para su cálculo, se tuvieron en cuenta únicamente egresados del Título final que otorga la Carrera:

INDICADOR	TÍTULO		UNLu
	INTERMEDIO	FINAL	
Promedio Histórico	-	-	6,60
Duración teórica (expresada en años)	3	5	
Duración real (expresada en años)	8,33	-	9,74
Desvío de la duración ¹⁹ (expresada en años)	5,33	-	5

Tabla 11. Promedio histórico y duración real de la Carrera

17 El **promedio histórico de la Carrera** es el promedio de los promedios académicos de los graduados del Título final de la Carrera en los últimos 5 años.

18 La **duración real de la Carrera** es el promedio de la duración de la Carrera para los graduados del Título final de la Carrera.

19 El **desvío de la duración** es la proporción en la cual se desvía la duración real de la duración teórica para una Carrera o un grupo de ellas.

5.5 CARACTERÍSTICAS Y PERFIL SOCIODEMOGRÁFICO DE LOS EGRESADOS

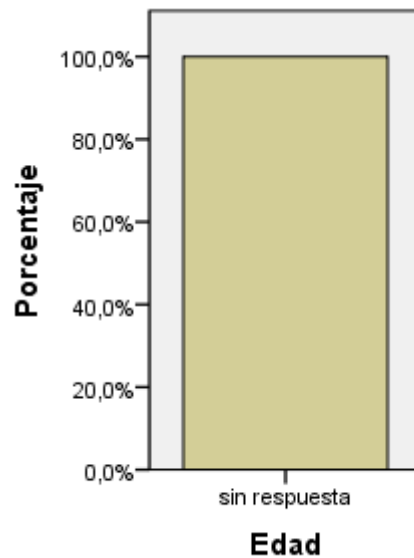
A continuación se destacan características y perfil sociodemográfico de los egresados del año objeto de análisis:

				Recuento
Carrera	Licenciatura en Gestión Universitaria	Título	Técnico en Administración y Gestión Universitaria	1

Tabla 12. Cantidad total de Egresados

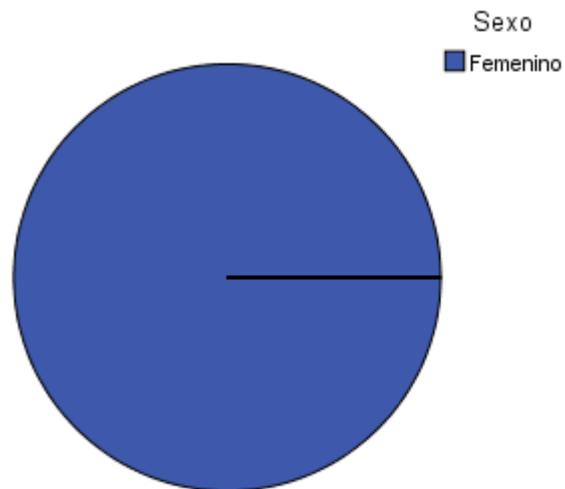
Datos Personales			
		Recuento	%
	No responde	1	100,0%
	Total	1	100,0%

Tabla 13. Egresados por edad



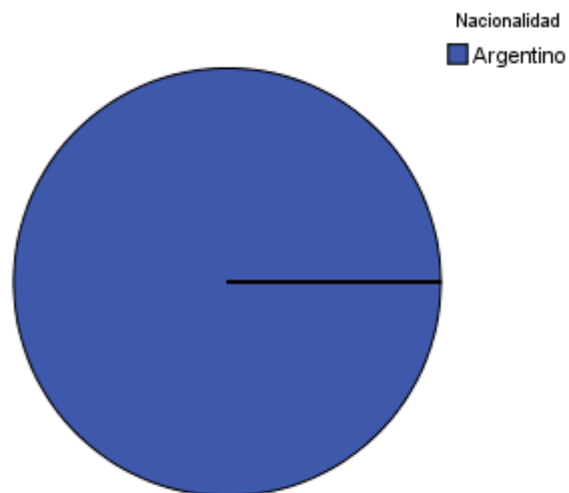
		Recuento	%
Sexo	Femenino	1	100,0%
	Total	1	100,0%

Tabla 14. Egresados por sexo



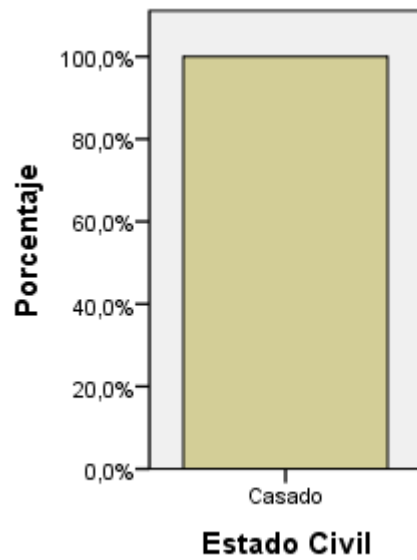
		Recuento	%
Nacionalidad	Argentino	1	100,0%
	Total	1	100,0%

Tabla 15. Egresados por Nacionalidad



		Recuento	%
	Casado	1	100,0%
	Total	1	100,0%

Tabla 16. Egresados por estado civil

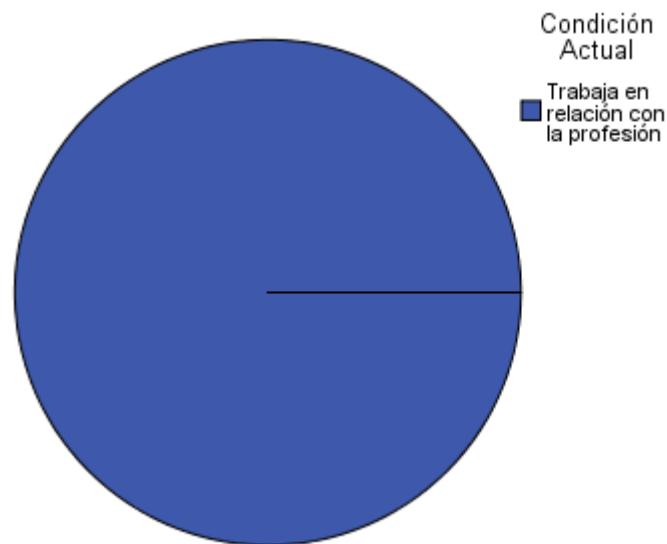


5.6 SITUACIÓN LABORAL AL MOMENTO DE SOLICITUD DEL TÍTULO

En la siguiente tabla, se agrupan a los egresados de la Carrera de acuerdo a su situación laboral y se los compara con los egresados del conjunto de las Carreras de Grado y Pregrado:

Datos Laborales			
		Recuento	%
	Trabaja en relación con la profesión	1	100,0%
	Total	1	100,0%
	Tasa de Ocupación de la carrera ²⁰	100,0%	
	Tasa de Empleo Encajado de la carrera ²¹	100,0%	
	Tasa de Ocupación de la UNLu	70,1%	
	Tasa de Empleo Encajado de la UNLu	49,3%	

Tabla 17. Egresados según condición actual laboral

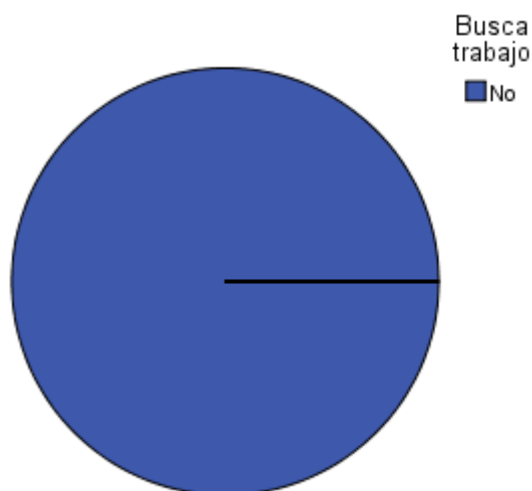


20 La **Tasa de Ocupación** es la proporción de egresados con un empleo sobre el total de egresados.

21 La **Tasa de Empleo Encajado** es la proporción de egresados con un empleo relacionado a su profesión sobre el total de egresados.

		Recuento	%
Busca trabajo	No	1	100,0%
	Total	1	100,0%

Tabla 18. Situación laboral de los egresados



A partir de la información anterior, se puede afirmar que la Tasa de Ocupación para la Carrera es del 100%. Asimismo, se observa que tanto la tasa de ocupación como la tasa de empleo encajado que muestran los egresados de la carrera son superiores a la misma tasa para el conjunto de los egresados de la UNLu.

A continuación, se analiza la satisfacción de los egresados que manifestaron tener empleo al momento de solicitar el título.

		Recuento	%
Está satisfecho con su trabajo	Medianamente satisfecho	1	100,0%
	Total	1	100,0%

Tabla 19. Satisfacción de los Egresados con su empleo





Capítulo VI

Percepción de los egresados sobre la Carrera y la Institución

En este Capítulo se analizan las respuestas a la “Encuesta del recién graduado” realizada por los estudiantes al momento de solicitar su Título mediante el Sistema SIU Kolla en relación a la percepción de estos acerca de la Carrera y la Universidad Nacional de Luján en su conjunto.

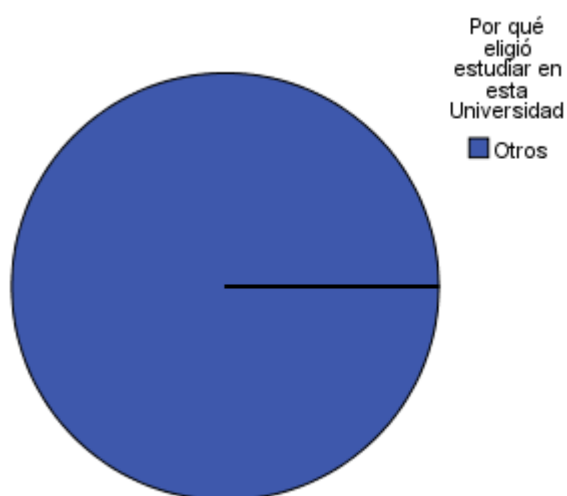
Se analizan aspectos referidos al motivo por el cual escogieron la Carrera y la Institución para realizar sus estudios, sus percepciones acerca del nivel de exigencia, completitud y pertinencia del Plan de Estudios por el cual transitaron en esta Universidad.

6.1 MOTIVOS DE ELECCIÓN DE LA UNIVERSIDAD NACIONAL DE LUJÁN

En primer lugar, se presentan las respuestas de los egresados cuando se los indagó acerca de los motivos por los cuales escogieron esta Universidad para realizar sus estudios de nivel superior:

		Recuento	%
Por qué eligió estudiar en esta Universidad	Otros	1	100,0%
	Total	1	100,0%

Tabla 20. Motivos de elección de la UNLu

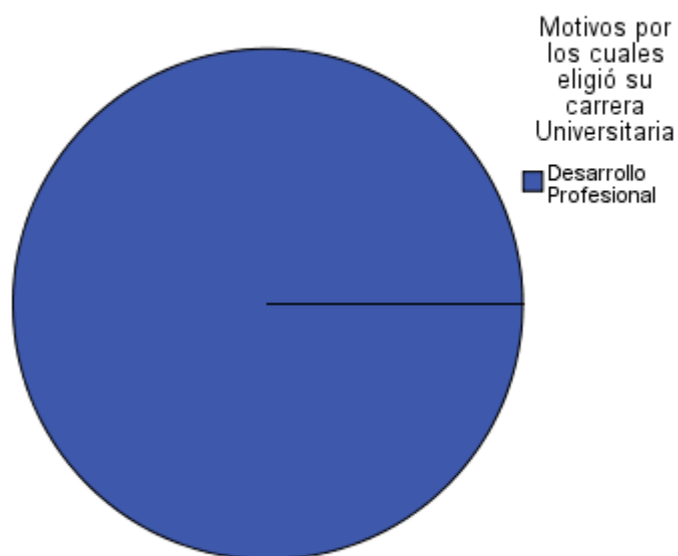


6.2 MOTIVOS DE ELECCIÓN DE LA CARRERA

Ahora se profundiza sobre los motivos por los cuales los egresados escogieron inscribirse en esa Carrera Universitaria:

Relación con la Universidad			
		Recuento	%
Motivos por los cuales eligió su carrera Universitaria	Desarrollo Profesional	1	100,0%
	Total	1	100,0%

Tabla 21. Motivos de elección de la Carrera

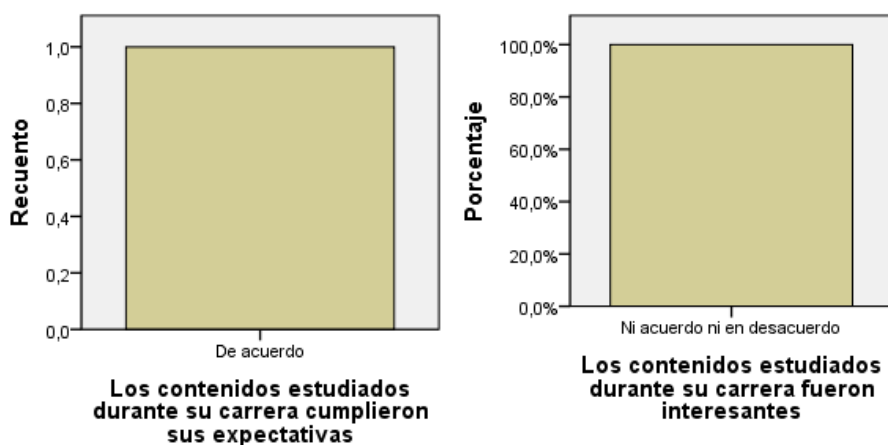


6.3 PERCEPCIÓN DE LOS CONTENIDOS ESTUDIADOS

A continuación, se presenta la percepción de los graduados sobre los contenidos abordados durante la Carrera Universitaria:

	Los contenidos estudiados durante su carrera fueron interesantes		Los contenidos estudiados durante su carrera cumplieron sus expectativas	
	Recuento	%	Recuento	%
De acuerdo	0	0,0%	1	100,0%
Ni acuerdo ni en desacuerdo	1	100,0%	0	0,0%
Total	1	100,0%	1	100,0%

Tabla 22. Percepción de los contenidos estudiados

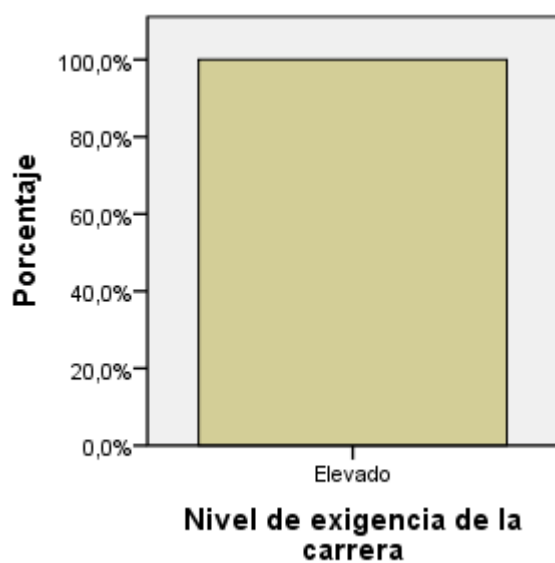


6.4 PERCEPCIÓN DEL NIVEL DE EXIGENCIA

En este apartado se muestran las respuestas acerca del nivel de exigencia percibido por los egresados en las actividades académicas que formaron parte de su trayecto curricular:

		Recuento	%
Nivel de exigencia de la carrera	Elevado	1	100,0%
	Total	1	100,0%

Tabla 23. Percepción del nivel de exigencia

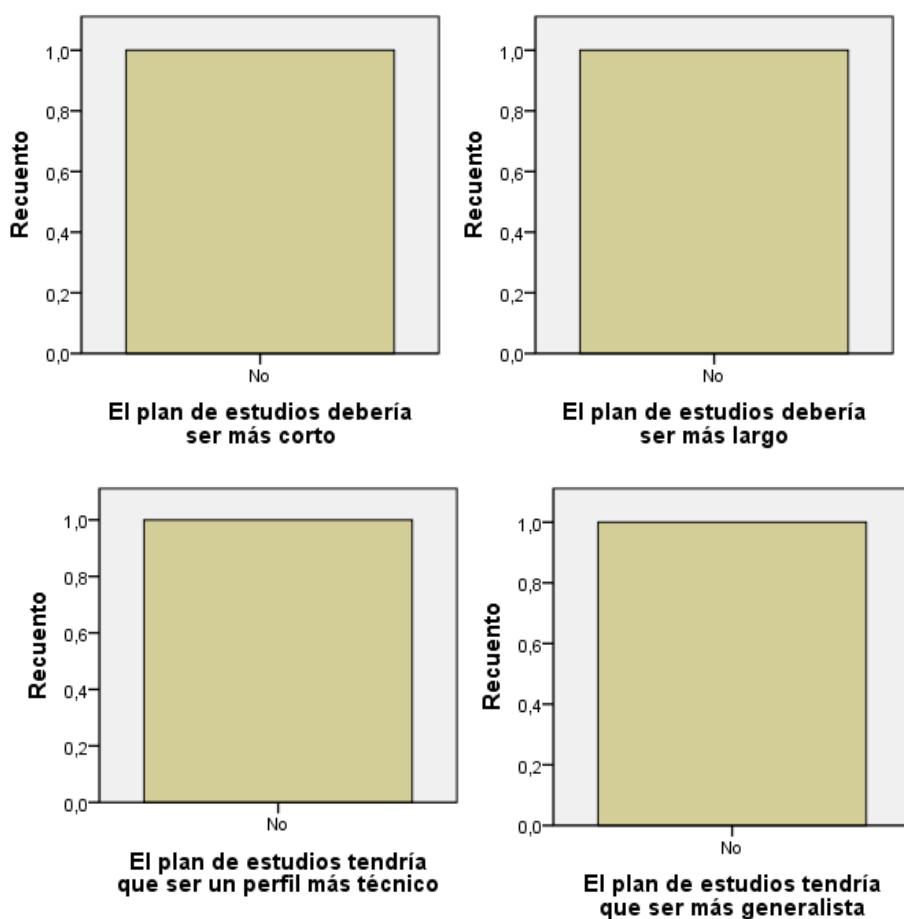


6.5 PERCEPCIÓN DEL PLAN DE ESTUDIOS

En último término, se presenta la percepción de los egresados de la Carrera en relación al perfil y la duración del Plan de Estudios que cursaron:

	No		Total	
	Recuento	%	Recuento	%
El plan de estudios debería ser más corto	1	100,0%	1	100,0%
El plan de estudios debería ser más largo	1	100,0%	1	100,0%
El plan de estudios tendría que ser un perfil más técnico	1	100,0%	1	100,0%
El plan de estudios tendría que ser más generalista	1	100,0%	1	100,0%

Tabla 24. Percepción del plan de estudios





UNLU
Universidad Nacional de Luján

Sede CABA

Ciudad Autónoma de Buenos Aires



www.unlu.edu.ar

www.estadisticaseducativas.unlu.edu.ar



Capítulo I

Matrícula de la carrera

Dentro de este capítulo se presenta información referente a la cantidad de aspirantes e ingresantes a la Carrera para el año en análisis, su tasa de crecimiento con respecto a años anteriores y su relación con el mismo fenómeno para el conjunto de las Carreras de Grado y Pregrado que dicta la Universidad Nacional de Luján.

En los casos que la Carrera objeto del informe contara con más de un Plan de Estudios activo, dado que pueden inscribirse ingresantes con distintos requisitos de ingreso, se presenta la cantidad de estudiantes por cada uno de los Planes de Estudio.

1.1 ASPIRANTES²² DE LA CARRERA

En la Tabla 1 se puede observar la cantidad de aspirantes de la Carrera en los últimos cinco años así como también la evolución en el mismo periodo para esta Carrera y la totalidad de las Carreras de Pregrado y Grado de la Universidad Nacional de Luján:

ASPIRANTES DE LA CARRERA			
AÑO	ASPIRANTES	TASA DE CRECIMIENTO DE LA CARRERA ²³	TASA DE CRECIMIENTO DE LA UNLU ²⁴
2011	-	-	1,09
2012	-	-	0,94
2013	79	-	0,94
2014	-	-	1,04
2015	-	-	1,04
PROMEDIO			1,01

Tabla 1. Aspirantes de la Carrera y tasas de crecimiento

La Tabla que antecede muestra el número de aspirantes para la apertura de la cohorte 2013, al ser la única cohorte no fue posible extraer más datos de esa información.

22 De acuerdo a la Resolución HCS 996/15, "se considera **aspirante** de la Universidad Nacional de Luján a todas aquellas personas que formalicen su inscripción y cumplan con los requisitos documentales establecidos en el presente Régimen, con el objeto de cursar una Carrera de Pregrado o Grado que forme parte de la oferta académica de la Universidad para el año académico en que se inscribe."

23 La **tasa de crecimiento** es calculada con respecto al año anterior y corresponde al cociente entre la cantidad de aspirantes para el año en cuestión y la cantidad de aspirantes para el año anterior.

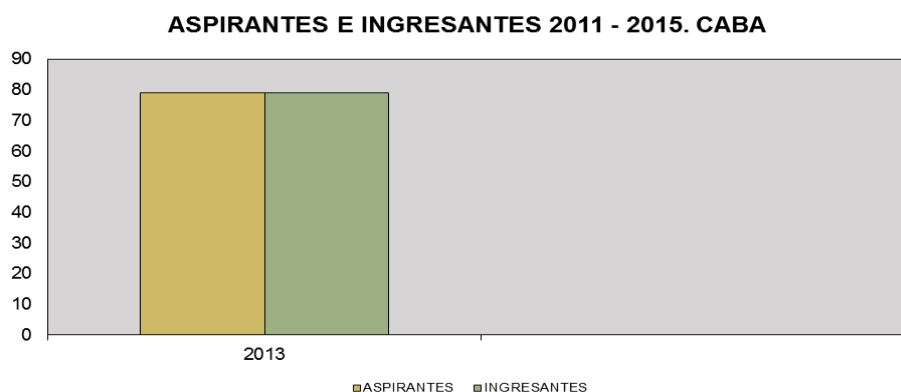
24 La **tasa de crecimiento de la UNLU** es calculada en función de los aspirantes a todas las Carreras de Grado y Pregrado de la Universidad.

1.2 INGRESANTES²⁵ DE LA CARRERA

En la Tabla 2 se puede observar la cantidad de ingresantes a la Carrera en los últimos cinco años así como también el cociente entre la cantidad de ingresantes y aspirantes, la evolución en el mismo periodo para esta Carrera y la totalidad de las Carreras de Pregrado y Grado de la Universidad Nacional de Luján. Es importante hacer notar que los últimos tres indicadores mencionados fueron calculados del mismo modo que en el apartado anterior.

INGRESANTES A LA CARRERA				
AÑO	CANTIDAD	INDICE INGRESANTES/ASPIRANTES	TASA DE CRECIMIENTO DE LA CARRERA	TASA DE CRECIMIENTO DE LA UNLU
2011	-	-	-	1,26
2012	-	-	-	0,95
2013	79	100,00%	-	1,01
2014	-	-	-	1,07
2015	-	-	-	1,04
PROMEDIO		-	-	1,07

Tabla 2. Ingresantes de la Carrera y tasas de crecimiento



25 De acuerdo a la Resolución HCS 996/15, "se considera **ingresante** a todo aspirante que haya dado cumplimiento a las siguientes condiciones:

a) Completar uno de los siguientes requisitos:

- Presentación de título o constancia de título en trámite para quienes se inscribieron optando por la modalidad "con estudios de nivel anterior completos" o;
- Aprobar la evaluación correspondiente para los que se inscribieron optando por la modalidad "mayor de 25 años sin título de nivel medio completos", y

b) Haber efectuado una de las siguientes actividades:

- Inscribirse para cursar al menos una actividad académica correspondiente al plan de estudios de la carrera, durante el primero o segundo cuatrimestre del año académico;
- Alcanzar condición distinta de ausente en alguno de los Talleres Introdutorios o;
- Presentar formalmente trámite de equivalencias externas por Mesa General de Entradas, Salidas y Archivo o;
- Inscribirse para rendir examen final en el turno julio-agosto del año de inscripción.-"

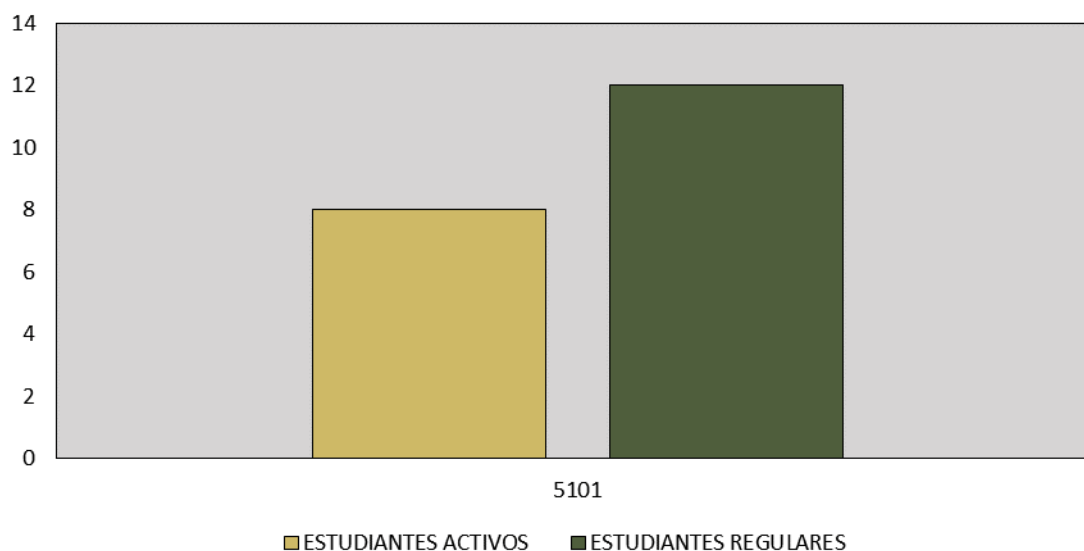
1.3 ESTUDIANTES REGULARES²⁶ Y ACTIVOS²⁷ POR PLAN DE ESTUDIOS

A continuación se presenta la cantidad de estudiantes regulares y activos en cada uno de los Planes de estudio activos con que cuenta la Carrera actualmente. A los efectos de este documento, se denomina Plan de estudios activo para la Carrera a aquel que cuente con estudiantes regulares inscriptos en el mismo.

ESTUDIANTES EN LA CARRERA				
PLAN DE ESTUDIOS	ESTUDIANTES REGULARES	ESTUDIANTES ACTIVOS		
		1° CUAT.	2° CUAT.	TOTAL
5101	12	7	8	8

Tabla 3. Estudiantes regulares y activos por Plan de Estudios

ESTUDIANTES REGULARES Y ACTIVOS 2015



26 De acuerdo a la Resolución HCS 996/15, "se considerará **estudiante** regular en una carrera de la Universidad Nacional de Luján a:

a) Los ingresantes que tuvieron actividad durante el año de su inscripción, es decir aquellos que rindieron al menos un examen final o cursaron al menos una asignatura, seminario o taller alcanzando como resultado de la misma condición distinta de ausente.

b) Los estudiantes que hayan aprobado por lo menos dos (2) asignaturas, seminarios o talleres en una carrera durante el año académico anterior. Las restantes Actividades Académicas no serán consideradas a los efectos del control de regularidad en la Carrera.

c) Los estudiantes que habiendo aprobado la totalidad de las asignaturas, seminarios y/o talleres de las carreras y adeuden la defensa y/o exposición de trabajos finales, tesis u otras exigencias previstas en el Plan de Estudios para acceder al título correspondiente, siempre que se realice dentro de los cuatro (4) años posteriores a la fecha de la última actividad académica aprobada. Sólo por razones que sean consideradas válidas por la Comisión de Plan de Estudios este plazo podrá extenderse en dos (2) años."

27 A los efectos del presente trabajo, se considera que un estudiante es activo si presenta alguna inscripción en cursadas o examen final con condición distinta de ausente durante el intervalo de tiempo estudiado.



Capítulo II

Resultado académico de las cursadas

Este capítulo aborda el rendimiento de los estudiantes en las diferentes actividades académicas que integran el Plan de Estudios vigente de la Carrera en función de las diferentes condiciones posibles a las que puede arribar un estudiante luego de cursar una actividad de acuerdo a lo establecido en el Capítulo II del Régimen General de Estudios, Resolución HCS 996/15.

Cabe aclarar que las actividades académicas que componen el Plan de Estudios vigente se presentan de acuerdo al cuatrimestre al que pertenecen a efectos de facilitar el análisis de la información.

2.1 RESULTADOS DE CURSADA PARA LA CARRERA

En este apartado se observa la cantidad de inscriptos en cada actividad académica del Plan de Estudios vigente de la Carrera, el índice de repitencia y el resultado final en la cursada. Se hace notar que las actividades académicas que componen el Plan de Estudios vigente se presentan de acuerdo a la matriz de actividades académicas aprobada mediante la Resolución de Honorable Consejo Superior de creación del Plan de Estudios a efectos de facilitar el análisis de la información. Cabe aclarar que las asignaturas cuyos porcentajes figuran en color rojo, son aquellas que se encuentran por debajo o por arriba del promedio, dependiendo del valor que se quiere resaltar.

CUAT.	CODIGO	ACTIVIDAD ACADÉMICA	INSC.	ÍNDICE REPITENCIA ²⁸		CONDICIÓN FINAL ²⁹								TASA DE APROBACION ³⁰
						PROMOVIDOS		REGULARES		LIBRES		AUSENTES		
	26010	Taller de Técnicas de Estudio y Comunicación	0	0	0,00%	0	0,00%	0	0,00%	0	0,00%	0	0,00%	0,00
I	26001	Introducción al Estudio de las Organizaciones	0	0	0,00%	0	0,00%	0	0,00%	0	0,00%	0	0,00%	0,00
	26011	Elementos de Derecho	0	0	0,00%	0	0,00%	0	0,00%	0	0,00%	0	0,00%	0,00
	12001	Técnicas Cuantitativas	0	0	0,00%	0	0,00%	0	0,00%	0	0,00%	0	0,00%	0,00
II	32011	Problemática Universitaria I	0	0	0,00%	0	0,00%	0	0,00%	0	0,00%	0	0,00%	0,00
	26012	Introducción a la Economía Argentina	9	0	0,00%	8	100,00%	0	0,00%	0	0,00%	1	11,11%	1,00
III	12012	Estadística Aplicada	6	0	0,00%	3	60,00%	2	40,00%	0	0,00%	1	16,67%	1,00
	32012	Problemática Universitaria II	0	0	0,00%	0	0,00%	0	0,00%	0	0,00%	0	0,00%	0,00

²⁸ A los efectos de este análisis, se define al **Índice de repitencia** como la cantidad de estudiantes inscriptos en la actividad académica que ya han cursado esta actividad en otra oportunidad sobre el total de estudiantes inscriptos.

²⁹ Las condiciones finales y la forma de acceso a cada una de ellas se encuentran determinadas por el Artículo 22 del **Régimen General de Estudios**, Res. HCS 996/15 y sus modificatorias.

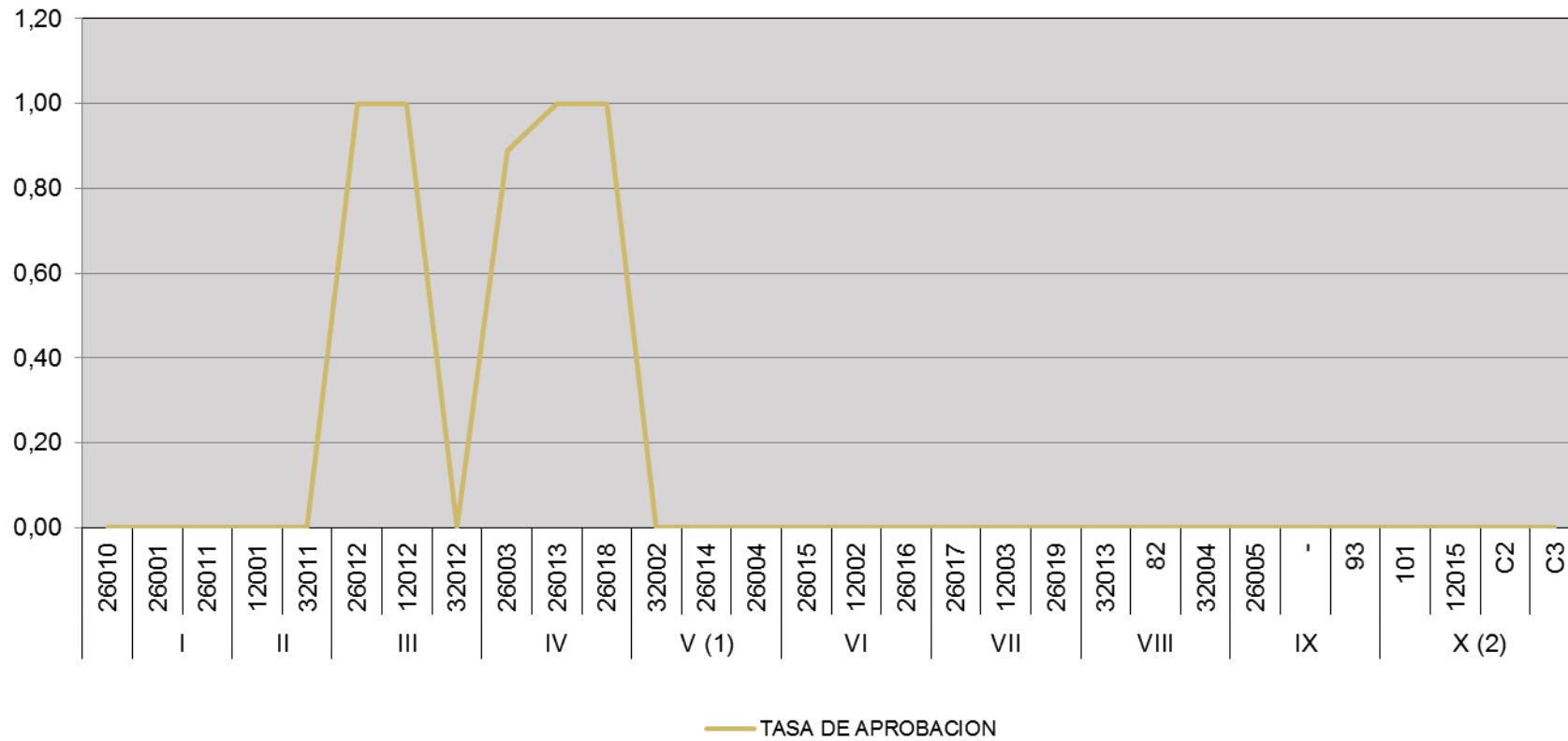
³⁰ A efectos de facilitar el análisis, la **Tasa de aprobación** se calcula a partir de sumar la cantidad de estudiantes promovidos y regulares y realizar el cociente con la totalidad de estudiantes inscriptos menos aquellos que resultaron ausentes dado que no fueron evaluados.

CUAT.	CODIGO	ACTIVIDAD ACADÉMICA	INSC.	ÍNDICE REPITENCIA ²⁸		CONDICIÓN FINAL ²⁹								TASA DE APROBACION ³⁰
						PROMOVIDOS		REGULARES		LIBRES		AUSENTES		
IV	26003	Estructuras, Organización y Control Interno	10	0	0,00%	6	66,67%	2	22,22%	1	11,11%	1	10,00%	0,89
	26013	Elementos de Contabilidad y Costos Univ.	9	0	0,00%	4	50,00%	4	50,00%	0	0,00%	1	11,11%	1,00
	26018	Legislación Universitaria I	10	0	0,00%	6	85,71%	1	14,29%	0	0,00%	3	30,00%	1,00
V (1)	32002	Organizaciones Universitarias	0	0	0,00%	0	0,00%	0	0,00%	0	0,00%	0	0,00%	0,00
	26014	Legislación Universitaria II	0	0	0,00%	0	0,00%	0	0,00%	0	0,00%	0	0,00%	0,00
	26004	Administración Universitaria	0	0	0,00%	0	0,00%	0	0,00%	0	0,00%	0	0,00%	0,00
VI	26015	Pasantía	0	0	0,00%	0	0,00%	0	0,00%	0	0,00%	0	0,00%	0,00
	12002	Sistemas de Información	0	0	0,00%	0	0,00%	0	0,00%	0	0,00%	0	0,00%	0,00
	26016	Gestión de Recursos Humanos	0	0	0,00%	0	0,00%	0	0,00%	0	0,00%	0	0,00%	0,00
VII	26017	Finanzas y financiamiento universitario	0	0	0,00%	0	0,00%	0	0,00%	0	0,00%	0	0,00%	0,00
	12003	Informática aplicada a la Gestión Universitaria	0	0	0,00%	0	0,00%	0	0,00%	0	0,00%	0	0,00%	0,00
	26019	Metodología de la Investigación	0	0	0,00%	0	0,00%	0	0,00%	0	0,00%	0	0,00%	0,00
VIII	32013	Políticas Universitarias Comparadas	0	0	0,00%	0	0,00%	0	0,00%	0	0,00%	0	0,00%	0,00
	82	Planeamiento Estratégico	0	0	0,00%	0	0,00%	0	0,00%	0	0,00%	0	0,00%	0,00
	32004	Gestión Universitaria	0	0	0,00%	0	0,00%	0	0,00%	0	0,00%	0	0,00%	0,00
IX	26005	Preparación y Evaluación de Proyectos	0	0	0,00%	0	0,00%	0	0,00%	0	0,00%	0	0,00%	0,00
	-	Optativa	0	0	0,00%	0	0,00%	0	0,00%	0	0,00%	0	0,00%	0,00
	93	Seminario de Tesis	0	0	0,00%	0	0,00%	0	0,00%	0	0,00%	0	0,00%	0,00
X (2)	101	Tesis de Licenciatura	0	0	0,00%	0	0,00%	0	0,00%	0	0,00%	0	0,00%	0,00
	12015	Elementos de Informática	0	0	0,00%	0	0,00%	0	0,00%	0	0,00%	0	0,00%	0,00
	C2	Lengua Extranjera I	0	0	0,00%	0	0,00%	0	0,00%	0	0,00%	0	0,00%	0,00
	C3	Lengua Extranjera II	0	0	0,00%	0	0,00%	0	0,00%	0	0,00%	0	0,00%	0,00
PROMEDIO PARA LA CARRERA			1,42	0,00	0,00%	0,87	72,97%	0,29	24,32%	0,03	2,70%	0,23	2,54%	0,97
PROMEDIO PARA LAS CARRERAS DE GRADO Y PREGRADO DE LA UNLU			40,55	35,11%		33,69%		34,91%		31,34%		29,93%	0,69	

Tabla 4. Resultados de cursada para la carrera.

Al margen del análisis pormenorizado que puede realizarse sobre cada una de las actividades académicas que conforman el Plan de Estudios, a simple vista se observan dos datos salientes; en primer lugar la tasa de repitencia, es decir la proporción de estudiantes que deben cursar una misma actividad académica más de una vez, se muestra nulo, siendo la media de la Universidad de 35,11%. En segundo lugar, se observa que la tasa de aprobación de las cursadas, esto es la proporción de los estudiantes inscriptos con condición final regular o promovido se muestra mayor a la tasa de aprobación del conjunto de las Carreras de Pregrado y Grado de la UNLu (0,97 contra 0,69).

TASA DE APROBACIÓN (5101) 2015. CAPITAL FEDERAL





Capítulo III

Resultado académico de los exámenes finales

Este capítulo aborda el rendimiento de los estudiantes en los exámenes finales de las diferentes actividades académicas que integran el Plan de Estudios vigente de la Carrera.

Se han determinado tres resultados posibles: aprobado (calificación 4 a 10), desaprobado (calificación 1 a 3) y ausente. Por otro lado, se han dividido los exámenes de acuerdo a los turnos establecidos en el Capítulo IV del Régimen General de Estudios, Resolución HCS 996/15.

Cabe aclarar que las actividades académicas que componen el Plan de Estudios vigente se presentan de acuerdo al cuatrimestre al que pertenecen a efectos de facilitar el análisis de la información.

3.1 RENDIMIENTO ACADÉMICO DE LOS ESTUDIANTES EN EXÁMENES FINALES

En este apartado se observa el rendimiento académico de los estudiantes en los exámenes finales de las actividades académicas del Plan de Estudios vigente. Se hace notar que las actividades académicas que componen el Plan de Estudios vigente se presentan de acuerdo a la matriz de actividades académicas aprobada mediante Resolución del Honorable Consejo Superior a efectos de facilitar el análisis de la información. Cabe aclarar que las asignaturas cuyos porcentajes aparecen en color rojo, son aquellas que se encuentran con un rendimiento menor al observado para el conjunto de actividades académicas que componen la carrera.

CUAT.	ACTIVIDAD ACADÉMICA	Turnos	INSCRIPTOS			REGULARES			LIBRES			TOTAL											
			TODOS	REG.	LIB.	APROB.	DES.	AUS.	APROB.	DES.	AUS.	APROB.	DES.	AUS.									
I	Taller de Técnicas de Estudio y Comunicación	Mayo	0	0	0	0	0,00%	0	0,00%	0	0,00%	0	0,00%	0	0,00%	0	0,00%	0	0,00%	0	0,00%	0	0,00%
		Julio-Agosto	0	0	0	0	0,00%	0	0,00%	0	0,00%	0	0,00%	0	0,00%	0	0,00%	0	0,00%	0	0,00%	0	0,00%
		Septiembre	0	0	0	0	0,00%	0	0,00%	0	0,00%	0	0,00%	0	0,00%	0	0,00%	0	0,00%	0	0,00%	0	0,00%
		Noviembre-Diciembre	0	0	0	0	0,00%	0	0,00%	0	0,00%	0	0,00%	0	0,00%	0	0,00%	0	0,00%	0	0,00%	0	0,00%
		Febrero-Marzo	0	0	0	0	0,00%	0	0,00%	0	0,00%	0	0,00%	0	0,00%	0	0,00%	0	0,00%	0	0,00%	0	0,00%
	Introducción al Estudio de las Organizaciones	Mayo	0	0	0	0	0,00%	0	0,00%	0	0,00%	0	0,00%	0	0,00%	0	0,00%	0	0,00%	0	0,00%	0	0,00%
		Julio-Agosto	0	0	0	0	0,00%	0	0,00%	0	0,00%	0	0,00%	0	0,00%	0	0,00%	0	0,00%	0	0,00%	0	0,00%
		Septiembre	0	0	0	0	0,00%	0	0,00%	0	0,00%	0	0,00%	0	0,00%	0	0,00%	0	0,00%	0	0,00%	0	0,00%
		Noviembre-Diciembre	1	1	0	1	100,00%	0	0,00%	0	0,00%	0	0,00%	0	0,00%	0	0,00%	1	100,00%	0	0,00%	0	0,00%
		Febrero-Marzo	0	0	0	0	0,00%	0	0,00%	0	0,00%	0	0,00%	0	0,00%	0	0,00%	0	0,00%	0	0,00%	0	0,00%
Elementos de Derecho	Mayo	0	0	0	0	0,00%	0	0,00%	0	0,00%	0	0,00%	0	0,00%	0	0,00%	0	0,00%	0	0,00%	0	0,00%	
	Julio-Agosto	0	0	0	0	0,00%	0	0,00%	0	0,00%	0	0,00%	0	0,00%	0	0,00%	0	0,00%	0	0,00%	0	0,00%	
	Septiembre	0	0	0	0	0,00%	0	0,00%	0	0,00%	0	0,00%	0	0,00%	0	0,00%	0	0,00%	0	0,00%	0	0,00%	

CUAT.	ACTIVIDAD ACADÉMICA	Turnos	INSCRIPTOS			REGULARES			LIBRES			TOTAL											
			TODOS	REG.	LIB.	APROB.	DES.	AUS.	APROB.	DES.	AUS.	APROB.	DES.	AUS.									
II		Noviembre-Diciembre	0	0	0	0	0,00%	0	0,00%	0	0,00%	0	0,00%	0	0,00%	0	0,00%	0	0,00%	0	0,00%	0	0,00%
		Febrero-Marzo	0	0	0	0	0,00%	0	0,00%	0	0,00%	0	0,00%	0	0,00%	0	0,00%	0	0,00%	0	0,00%	0	0,00%
	Técnicas Cuantitativas	Mayo	0	0	0	0	0,00%	0	0,00%	0	0,00%	0	0,00%	0	0,00%	0	0,00%	0	0,00%	0	0,00%	0	0,00%
		Julio-Agosto	0	0	0	0	0,00%	0	0,00%	0	0,00%	0	0,00%	0	0,00%	0	0,00%	0	0,00%	0	0,00%	0	0,00%
		Septiembre	0	0	0	0	0,00%	0	0,00%	0	0,00%	0	0,00%	0	0,00%	0	0,00%	0	0,00%	0	0,00%	0	0,00%
		Noviembre-Diciembre	0	0	0	0	0,00%	0	0,00%	0	0,00%	0	0,00%	0	0,00%	0	0,00%	0	0,00%	0	0,00%	0	0,00%
	Problemática Universitaria I	Febrero-Marzo	0	0	0	0	0,00%	0	0,00%	0	0,00%	0	0,00%	0	0,00%	0	0,00%	0	0,00%	0	0,00%	0	0,00%
		Mayo	0	0	0	0	0,00%	0	0,00%	0	0,00%	0	0,00%	0	0,00%	0	0,00%	0	0,00%	0	0,00%	0	0,00%
		Julio-Agosto	0	0	0	0	0,00%	0	0,00%	0	0,00%	0	0,00%	0	0,00%	0	0,00%	0	0,00%	0	0,00%	0	0,00%
		Septiembre	0	0	0	0	0,00%	0	0,00%	0	0,00%	0	0,00%	0	0,00%	0	0,00%	0	0,00%	0	0,00%	0	0,00%
III	Introducción a la Economía Argentina	Noviembre-Diciembre	0	0	0	0	0,00%	0	0,00%	0	0,00%	0	0,00%	0	0,00%	0	0,00%	0	0,00%	0	0,00%	0	0,00%
		Febrero-Marzo	0	0	0	0	0,00%	0	0,00%	0	0,00%	0	0,00%	0	0,00%	0	0,00%	0	0,00%	0	0,00%	0	0,00%
		Mayo	0	0	0	0	0,00%	0	0,00%	0	0,00%	0	0,00%	0	0,00%	0	0,00%	0	0,00%	0	0,00%	0	0,00%
		Julio-Agosto	0	0	0	0	0,00%	0	0,00%	0	0,00%	0	0,00%	0	0,00%	0	0,00%	0	0,00%	0	0,00%	0	0,00%
		Septiembre	0	0	0	0	0,00%	0	0,00%	0	0,00%	0	0,00%	0	0,00%	0	0,00%	0	0,00%	0	0,00%	0	0,00%
	Estadística Aplicada	Febrero-Marzo	1	1	0	1	100,00%	0	0,00%	0	0,00%	0	0,00%	0	0,00%	0	0,00%	1	100,00%	0	0,00%	0	0,00%
		Mayo	0	0	0	0	0,00%	0	0,00%	0	0,00%	0	0,00%	0	0,00%	0	0,00%	0	0,00%	0	0,00%	0	0,00%
		Julio-Agosto	1	1	0	1	100,00%	0	0,00%	0	0,00%	0	0,00%	0	0,00%	0	0,00%	1	100,00%	0	0,00%	0	0,00%
		Septiembre	0	0	0	0	0,00%	0	0,00%	0	0,00%	0	0,00%	0	0,00%	0	0,00%	0	0,00%	0	0,00%	0	0,00%
		Noviembre-Diciembre	0	0	0	0	0,00%	0	0,00%	0	0,00%	0	0,00%	0	0,00%	0	0,00%	0	0,00%	0	0,00%	0	0,00%

CUAT.	ACTIVIDAD ACADÉMICA	Turnos	INSCRIPTOS			REGULARES			LIBRES			TOTAL									
			TODOS	REG.	LIB.	APROB.	DES.	AUS.	APROB.	DES.	AUS.	APROB.	DES.	AUS.							
	Problemática Universitaria II	Mayo	0	0	0	0	0,00%	0	0,00%	0	0,00%	0	0,00%	0	0,00%	0	0,00%	0	0,00%	0	0,00%
		Julio-Agosto	0	0	0	0	0,00%	0	0,00%	0	0,00%	0	0,00%	0	0,00%	0	0,00%	0	0,00%	0	0,00%
		Septiembre	0	0	0	0	0,00%	0	0,00%	0	0,00%	0	0,00%	0	0,00%	0	0,00%	0	0,00%	0	0,00%
		Noviembre-Diciembre	0	0	0	0	0,00%	0	0,00%	0	0,00%	0	0,00%	0	0,00%	0	0,00%	0	0,00%	0	0,00%
		Febrero-Marzo	0	0	0	0	0,00%	0	0,00%	0	0,00%	0	0,00%	0	0,00%	0	0,00%	0	0,00%	0	0,00%
IV	Estructuras, Organización y Control Interno	Mayo	0	0	0	0	0,00%	0	0,00%	0	0,00%	0	0,00%	0	0,00%	0	0,00%	0	0,00%	0	0,00%
		Julio-Agosto	0	0	0	0	0,00%	0	0,00%	0	0,00%	0	0,00%	0	0,00%	0	0,00%	0	0,00%	0	0,00%
		Septiembre	0	0	0	0	0,00%	0	0,00%	0	0,00%	0	0,00%	0	0,00%	0	0,00%	0	0,00%	0	0,00%
		Noviembre-Diciembre	0	0	0	0	0,00%	0	0,00%	0	0,00%	0	0,00%	0	0,00%	0	0,00%	0	0,00%	0	0,00%
		Febrero-Marzo	0	0	0	0	0,00%	0	0,00%	0	0,00%	0	0,00%	0	0,00%	0	0,00%	0	0,00%	0	0,00%
	Elementos de Contabilidad y Costos Univ.	Mayo	0	0	0	0	0,00%	0	0,00%	0	0,00%	0	0,00%	0	0,00%	0	0,00%	0	0,00%	0	0,00%
		Julio-Agosto	0	0	0	0	0,00%	0	0,00%	0	0,00%	0	0,00%	0	0,00%	0	0,00%	0	0,00%	0	0,00%
		Septiembre	0	0	0	0	0,00%	0	0,00%	0	0,00%	0	0,00%	0	0,00%	0	0,00%	0	0,00%	0	0,00%
		Noviembre-Diciembre	2	2	0	2	100,00%	0	0,00%	0	0,00%	0	0,00%	0	0,00%	0	0,00%	2	100,00%	0	0,00%
		Febrero-Marzo	0	0	0	0	0,00%	0	0,00%	0	0,00%	0	0,00%	0	0,00%	0	0,00%	0	0,00%	0	0,00%
	Legislación Universitaria I	Mayo	0	0	0	0	0,00%	0	0,00%	0	0,00%	0	0,00%	0	0,00%	0	0,00%	0	0,00%	0	0,00%
		Julio-Agosto	1	0	1	0	0,00%	0	0,00%	0	0,00%	1	100,00%	0	0,00%	0	0,00%	1	100,00%	0	0,00%
		Septiembre	0	0	0	0	0,00%	0	0,00%	0	0,00%	0	0,00%	0	0,00%	0	0,00%	0	0,00%	0	0,00%
		Noviembre-Diciembre	0	0	0	0	0,00%	0	0,00%	0	0,00%	0	0,00%	0	0,00%	0	0,00%	0	0,00%	0	0,00%
		Febrero-Marzo	0	0	0	0	0,00%	0	0,00%	0	0,00%	0	0,00%	0	0,00%	0	0,00%	0	0,00%	0	0,00%
V	Organizaciones Universitarias	Mayo	0	0	0	0	0,00%	0	0,00%	0	0,00%	0	0,00%	0	0,00%	0	0,00%	0	0,00%	0	0,00%
		Julio-Agosto	0	0	0	0	0,00%	0	0,00%	0	0,00%	0	0,00%	0	0,00%	0	0,00%	0	0,00%	0	0,00%

CUAT.	ACTIVIDAD ACADÉMICA	Turnos	INSCRIPTOS			REGULARES					LIBRES					TOTAL							
			TODOS	REG.	LIB.	APROB.		DES.		AUS.	APROB.		DES.		AUS.	APROB.		DES.		AUS.			
VI	Legislación Universitaria II	Septiembre	0	0	0	0	0,00%	0	0,00%	0	0,00%	0	0,00%	0	0,00%	0	0,00%	0	0,00%	0	0,00%	0	0,00%
		Noviembre-Diciembre	0	0	0	0	0,00%	0	0,00%	0	0,00%	0	0,00%	0	0,00%	0	0,00%	0	0,00%	0	0,00%	0	0,00%
		Febrero-Marzo	0	0	0	0	0,00%	0	0,00%	0	0,00%	0	0,00%	0	0,00%	0	0,00%	0	0,00%	0	0,00%	0	0,00%
		Mayo	0	0	0	0	0,00%	0	0,00%	0	0,00%	0	0,00%	0	0,00%	0	0,00%	0	0,00%	0	0,00%	0	0,00%
		Julio-Agosto	0	0	0	0	0,00%	0	0,00%	0	0,00%	0	0,00%	0	0,00%	0	0,00%	0	0,00%	0	0,00%	0	0,00%
		Septiembre	0	0	0	0	0,00%	0	0,00%	0	0,00%	0	0,00%	0	0,00%	0	0,00%	0	0,00%	0	0,00%	0	0,00%
		Noviembre-Diciembre	0	0	0	0	0,00%	0	0,00%	0	0,00%	0	0,00%	0	0,00%	0	0,00%	0	0,00%	0	0,00%	0	0,00%
		Febrero-Marzo	0	0	0	0	0,00%	0	0,00%	0	0,00%	0	0,00%	0	0,00%	0	0,00%	0	0,00%	0	0,00%	0	0,00%
		Mayo	0	0	0	0	0,00%	0	0,00%	0	0,00%	0	0,00%	0	0,00%	0	0,00%	0	0,00%	0	0,00%	0	0,00%
	Administración Universitaria	Julio-Agosto	0	0	0	0	0,00%	0	0,00%	0	0,00%	0	0,00%	0	0,00%	0	0,00%	0	0,00%	0	0,00%	0	0,00%
		Septiembre	0	0	0	0	0,00%	0	0,00%	0	0,00%	0	0,00%	0	0,00%	0	0,00%	0	0,00%	0	0,00%	0	0,00%
		Noviembre-Diciembre	0	0	0	0	0,00%	0	0,00%	0	0,00%	0	0,00%	0	0,00%	0	0,00%	0	0,00%	0	0,00%	0	0,00%
		Febrero-Marzo	0	0	0	0	0,00%	0	0,00%	0	0,00%	0	0,00%	0	0,00%	0	0,00%	0	0,00%	0	0,00%	0	0,00%
		Mayo	0	0	0	0	0,00%	0	0,00%	0	0,00%	0	0,00%	0	0,00%	0	0,00%	0	0,00%	0	0,00%	0	0,00%
		Julio-Agosto	0	0	0	0	0,00%	0	0,00%	0	0,00%	0	0,00%	0	0,00%	0	0,00%	0	0,00%	0	0,00%	0	0,00%
Pasantía	Mayo	0	0	0	0	0,00%	0	0,00%	0	0,00%	0	0,00%	0	0,00%	0	0,00%	0	0,00%	0	0,00%	0	0,00%	
	Julio-Agosto	0	0	0	0	0,00%	0	0,00%	0	0,00%	0	0,00%	0	0,00%	0	0,00%	0	0,00%	0	0,00%	0	0,00%	
	Septiembre	0	0	0	0	0,00%	0	0,00%	0	0,00%	0	0,00%	0	0,00%	0	0,00%	0	0,00%	0	0,00%	0	0,00%	
	Noviembre-Diciembre	0	0	0	0	0,00%	0	0,00%	0	0,00%	0	0,00%	0	0,00%	0	0,00%	0	0,00%	0	0,00%	0	0,00%	
	Febrero-Marzo	0	0	0	0	0,00%	0	0,00%	0	0,00%	0	0,00%	0	0,00%	0	0,00%	0	0,00%	0	0,00%	0	0,00%	
	Mayo	0	0	0	0	0,00%	0	0,00%	0	0,00%	0	0,00%	0	0,00%	0	0,00%	0	0,00%	0	0,00%	0	0,00%	
	Julio-Agosto	0	0	0	0	0,00%	0	0,00%	0	0,00%	0	0,00%	0	0,00%	0	0,00%	0	0,00%	0	0,00%	0	0,00%	
	Septiembre	0	0	0	0	0,00%	0	0,00%	0	0,00%	0	0,00%	0	0,00%	0	0,00%	0	0,00%	0	0,00%	0	0,00%	
Sistemas de Información	Noviembre-Diciembre	0	0	0	0	0,00%	0	0,00%	0	0,00%	0	0,00%	0	0,00%	0	0,00%	0	0,00%	0	0,00%	0	0,00%	
	Mayo	0	0	0	0	0,00%	0	0,00%	0	0,00%	0	0,00%	0	0,00%	0	0,00%	0	0,00%	0	0,00%	0	0,00%	
	Julio-Agosto	0	0	0	0	0,00%	0	0,00%	0	0,00%	0	0,00%	0	0,00%	0	0,00%	0	0,00%	0	0,00%	0	0,00%	
	Septiembre	0	0	0	0	0,00%	0	0,00%	0	0,00%	0	0,00%	0	0,00%	0	0,00%	0	0,00%	0	0,00%	0	0,00%	

CUAT.	ACTIVIDAD ACADÉMICA	Turnos	INSCRIPTOS			REGULARES			LIBRES			TOTAL											
			TODOS	REG.	LIB.	APROB.	DES.	AUS.	APROB.	DES.	AUS.	APROB.	DES.	AUS.									
	Gestión de Recursos Humanos	Febrero-Marzo	0	0	0	0	0,00%	0	0,00%	0	0,00%	0	0,00%	0	0,00%	0	0,00%	0	0,00%	0	0,00%	0	0,00%
		Mayo	0	0	0	0	0,00%	0	0,00%	0	0,00%	0	0,00%	0	0,00%	0	0,00%	0	0,00%	0	0,00%	0	0,00%
		Julio-Agosto	0	0	0	0	0,00%	0	0,00%	0	0,00%	0	0,00%	0	0,00%	0	0,00%	0	0,00%	0	0,00%	0	0,00%
		Septiembre	0	0	0	0	0,00%	0	0,00%	0	0,00%	0	0,00%	0	0,00%	0	0,00%	0	0,00%	0	0,00%	0	0,00%
		Noviembre-Diciembre	0	0	0	0	0,00%	0	0,00%	0	0,00%	0	0,00%	0	0,00%	0	0,00%	0	0,00%	0	0,00%	0	0,00%
		Febrero-Marzo	0	0	0	0	0,00%	0	0,00%	0	0,00%	0	0,00%	0	0,00%	0	0,00%	0	0,00%	0	0,00%	0	0,00%
VII	Finanzas y financiamiento universitario	Mayo	0	0	0	0	0,00%	0	0,00%	0	0,00%	0	0,00%	0	0,00%	0	0,00%	0	0,00%	0	0,00%	0	0,00%
		Julio-Agosto	0	0	0	0	0,00%	0	0,00%	0	0,00%	0	0,00%	0	0,00%	0	0,00%	0	0,00%	0	0,00%	0	0,00%
		Septiembre	0	0	0	0	0,00%	0	0,00%	0	0,00%	0	0,00%	0	0,00%	0	0,00%	0	0,00%	0	0,00%	0	0,00%
		Noviembre-Diciembre	0	0	0	0	0,00%	0	0,00%	0	0,00%	0	0,00%	0	0,00%	0	0,00%	0	0,00%	0	0,00%	0	0,00%
		Febrero-Marzo	0	0	0	0	0,00%	0	0,00%	0	0,00%	0	0,00%	0	0,00%	0	0,00%	0	0,00%	0	0,00%	0	0,00%
	Informática aplicada a la Gestión Universitaria	Mayo	0	0	0	0	0,00%	0	0,00%	0	0,00%	0	0,00%	0	0,00%	0	0,00%	0	0,00%	0	0,00%	0	0,00%
		Julio-Agosto	0	0	0	0	0,00%	0	0,00%	0	0,00%	0	0,00%	0	0,00%	0	0,00%	0	0,00%	0	0,00%	0	0,00%
		Septiembre	0	0	0	0	0,00%	0	0,00%	0	0,00%	0	0,00%	0	0,00%	0	0,00%	0	0,00%	0	0,00%	0	0,00%
		Noviembre-Diciembre	0	0	0	0	0,00%	0	0,00%	0	0,00%	0	0,00%	0	0,00%	0	0,00%	0	0,00%	0	0,00%	0	0,00%
		Febrero-Marzo	0	0	0	0	0,00%	0	0,00%	0	0,00%	0	0,00%	0	0,00%	0	0,00%	0	0,00%	0	0,00%	0	0,00%
	Metodología de la Investigación	Mayo	0	0	0	0	0,00%	0	0,00%	0	0,00%	0	0,00%	0	0,00%	0	0,00%	0	0,00%	0	0,00%	0	0,00%
		Julio-Agosto	0	0	0	0	0,00%	0	0,00%	0	0,00%	0	0,00%	0	0,00%	0	0,00%	0	0,00%	0	0,00%	0	0,00%
		Septiembre	0	0	0	0	0,00%	0	0,00%	0	0,00%	0	0,00%	0	0,00%	0	0,00%	0	0,00%	0	0,00%	0	0,00%
		Noviembre-Diciembre	0	0	0	0	0,00%	0	0,00%	0	0,00%	0	0,00%	0	0,00%	0	0,00%	0	0,00%	0	0,00%	0	0,00%
		Febrero-Marzo	0	0	0	0	0,00%	0	0,00%	0	0,00%	0	0,00%	0	0,00%	0	0,00%	0	0,00%	0	0,00%	0	0,00%
VIII	Políticas	Mayo	0	0	0	0	0,00%	0	0,00%	0	0,00%	0	0,00%	0	0,00%	0	0,00%	0	0,00%	0	0,00%	0	0,00%

CUAT.	ACTIVIDAD ACADÉMICA	Turnos	INSCRIPTOS			REGULARES			LIBRES			TOTAL											
			TODOS	REG.	LIB.	APROB.	DES.	AUS.	APROB.	DES.	AUS.	APROB.	DES.	AUS.									
IX	Universitarias Comparadas	Julio-Agosto	0	0	0	0	0,00%	0	0,00%	0	0,00%	0	0,00%	0	0,00%	0	0,00%	0	0,00%	0	0,00%	0	0,00%
		Septiembre	0	0	0	0	0,00%	0	0,00%	0	0,00%	0	0,00%	0	0,00%	0	0,00%	0	0,00%	0	0,00%	0	0,00%
		Noviembre-Diciembre	0	0	0	0	0,00%	0	0,00%	0	0,00%	0	0,00%	0	0,00%	0	0,00%	0	0,00%	0	0,00%	0	0,00%
		Febrero-Marzo	0	0	0	0	0,00%	0	0,00%	0	0,00%	0	0,00%	0	0,00%	0	0,00%	0	0,00%	0	0,00%	0	0,00%
	Planeamiento Estratégico	Mayo	0	0	0	0	0,00%	0	0,00%	0	0,00%	0	0,00%	0	0,00%	0	0,00%	0	0,00%	0	0,00%	0	0,00%
		Julio-Agosto	0	0	0	0	0,00%	0	0,00%	0	0,00%	0	0,00%	0	0,00%	0	0,00%	0	0,00%	0	0,00%	0	0,00%
		Septiembre	0	0	0	0	0,00%	0	0,00%	0	0,00%	0	0,00%	0	0,00%	0	0,00%	0	0,00%	0	0,00%	0	0,00%
		Noviembre-Diciembre	0	0	0	0	0,00%	0	0,00%	0	0,00%	0	0,00%	0	0,00%	0	0,00%	0	0,00%	0	0,00%	0	0,00%
	Gestión Universitaria	Febrero-Marzo	0	0	0	0	0,00%	0	0,00%	0	0,00%	0	0,00%	0	0,00%	0	0,00%	0	0,00%	0	0,00%	0	0,00%
		Mayo	0	0	0	0	0,00%	0	0,00%	0	0,00%	0	0,00%	0	0,00%	0	0,00%	0	0,00%	0	0,00%	0	0,00%
		Julio-Agosto	0	0	0	0	0,00%	0	0,00%	0	0,00%	0	0,00%	0	0,00%	0	0,00%	0	0,00%	0	0,00%	0	0,00%
		Septiembre	0	0	0	0	0,00%	0	0,00%	0	0,00%	0	0,00%	0	0,00%	0	0,00%	0	0,00%	0	0,00%	0	0,00%
	Preparación y Evaluación de Proyectos	Noviembre-Diciembre	0	0	0	0	0,00%	0	0,00%	0	0,00%	0	0,00%	0	0,00%	0	0,00%	0	0,00%	0	0,00%	0	0,00%
		Febrero-Marzo	0	0	0	0	0,00%	0	0,00%	0	0,00%	0	0,00%	0	0,00%	0	0,00%	0	0,00%	0	0,00%	0	0,00%
		Mayo	0	0	0	0	0,00%	0	0,00%	0	0,00%	0	0,00%	0	0,00%	0	0,00%	0	0,00%	0	0,00%	0	0,00%
Julio-Agosto		0	0	0	0	0,00%	0	0,00%	0	0,00%	0	0,00%	0	0,00%	0	0,00%	0	0,00%	0	0,00%	0	0,00%	
Septiembre		0	0	0	0	0,00%	0	0,00%	0	0,00%	0	0,00%	0	0,00%	0	0,00%	0	0,00%	0	0,00%	0	0,00%	
Noviembre-Diciembre		0	0	0	0	0,00%	0	0,00%	0	0,00%	0	0,00%	0	0,00%	0	0,00%	0	0,00%	0	0,00%	0	0,00%	
Febrero-Marzo		0	0	0	0	0,00%	0	0,00%	0	0,00%	0	0,00%	0	0,00%	0	0,00%	0	0,00%	0	0,00%	0	0,00%	
Mayo		0	0	0	0	0,00%	0	0,00%	0	0,00%	0	0,00%	0	0,00%	0	0,00%	0	0,00%	0	0,00%	0	0,00%	
Optativa	Julio-Agosto	0	0	0	0	0,00%	0	0,00%	0	0,00%	0	0,00%	0	0,00%	0	0,00%	0	0,00%	0	0,00%	0	0,00%	
	Septiembre	0	0	0	0	0,00%	0	0,00%	0	0,00%	0	0,00%	0	0,00%	0	0,00%	0	0,00%	0	0,00%	0	0,00%	
	Mayo	0	0	0	0	0,00%	0	0,00%	0	0,00%	0	0,00%	0	0,00%	0	0,00%	0	0,00%	0	0,00%	0	0,00%	

CUAT.	ACTIVIDAD ACADÉMICA	Turnos	INSCRIPTOS			REGULARES			LIBRES			TOTAL									
			TODOS	REG.	LIB.	APROB.	DES.	AUS.	APROB.	DES.	AUS.	APROB.	DES.	AUS.							
		Noviembre-Diciembre	0	0	0	0	0,00%	0	0,00%	0	0,00%	0	0,00%	0	0,00%	0	0,00%	0	0,00%	0	0,00%
		Febrero-Marzo	0	0	0	0	0,00%	0	0,00%	0	0,00%	0	0,00%	0	0,00%	0	0,00%	0	0,00%	0	0,00%
	Seminario de Tesis	Mayo	0	0	0	0	0,00%	0	0,00%	0	0,00%	0	0,00%	0	0,00%	0	0,00%	0	0,00%	0	0,00%
		Julio-Agosto	0	0	0	0	0,00%	0	0,00%	0	0,00%	0	0,00%	0	0,00%	0	0,00%	0	0,00%	0	0,00%
		Septiembre	0	0	0	0	0,00%	0	0,00%	0	0,00%	0	0,00%	0	0,00%	0	0,00%	0	0,00%	0	0,00%
		Noviembre-Diciembre	0	0	0	0	0,00%	0	0,00%	0	0,00%	0	0,00%	0	0,00%	0	0,00%	0	0,00%	0	0,00%
X(2)	Tesis de Licenciatura	Febrero-Marzo	0	0	0	0	0,00%	0	0,00%	0	0,00%	0	0,00%	0	0,00%	0	0,00%	0	0,00%	0	0,00%
		Mayo	0	0	0	0	0,00%	0	0,00%	0	0,00%	0	0,00%	0	0,00%	0	0,00%	0	0,00%	0	0,00%
		Julio-Agosto	0	0	0	0	0,00%	0	0,00%	0	0,00%	0	0,00%	0	0,00%	0	0,00%	0	0,00%	0	0,00%
		Septiembre	0	0	0	0	0,00%	0	0,00%	0	0,00%	0	0,00%	0	0,00%	0	0,00%	0	0,00%	0	0,00%
		Noviembre-Diciembre	0	0	0	0	0,00%	0	0,00%	0	0,00%	0	0,00%	0	0,00%	0	0,00%	0	0,00%	0	0,00%
		Febrero-Marzo	0	0	0	0	0,00%	0	0,00%	0	0,00%	0	0,00%	0	0,00%	0	0,00%	0	0,00%	0	0,00%
	Elementos de Informática	Mayo	0	0	0	0	0,00%	0	0,00%	0	0,00%	0	0,00%	0	0,00%	0	0,00%	0	0,00%	0	0,00%
		Julio-Agosto	0	0	0	0	0,00%	0	0,00%	0	0,00%	0	0,00%	0	0,00%	0	0,00%	0	0,00%	0	0,00%
		Septiembre	0	0	0	0	0,00%	0	0,00%	0	0,00%	0	0,00%	0	0,00%	0	0,00%	0	0,00%	0	0,00%
		Noviembre-Diciembre	0	0	0	0	0,00%	0	0,00%	0	0,00%	0	0,00%	0	0,00%	0	0,00%	0	0,00%	0	0,00%
		Febrero-Marzo	0	0	0	0	0,00%	0	0,00%	0	0,00%	0	0,00%	0	0,00%	0	0,00%	0	0,00%	0	0,00%
	Lengua Extranjera I	Mayo	0	0	0	0	0,00%	0	0,00%	0	0,00%	0	0,00%	0	0,00%	0	0,00%	0	0,00%	0	0,00%
		Julio-Agosto	0	0	0	0	0,00%	0	0,00%	0	0,00%	0	0,00%	0	0,00%	0	0,00%	0	0,00%	0	0,00%
		Septiembre	0	0	0	0	0,00%	0	0,00%	0	0,00%	0	0,00%	0	0,00%	0	0,00%	0	0,00%	0	0,00%
		Noviembre-Diciembre	0	0	0	0	0,00%	0	0,00%	0	0,00%	0	0,00%	0	0,00%	0	0,00%	0	0,00%	0	0,00%
		Febrero-Marzo	0	0	0	0	0,00%	0	0,00%	0	0,00%	0	0,00%	0	0,00%	0	0,00%	0	0,00%	0	0,00%

CUAT.	ACTIVIDAD ACADÉMICA	Turnos	INSCRIPTOS			REGULARES					LIBRES					TOTAL							
			TODOS	REG.	LIB.	APROB.		DES.		AUS.	APROB.		DES.		AUS.	APROB.		DES.		AUS.			
	Lengua Extranjera II	Mayo	0	0	0	0	0,00%	0	0,00%	0	0,00%	0	0,00%	0	0,00%	0	0,00%	0	0,00%	0	0,00%	0	0,00%
		Julio-Agosto	0	0	0	0	0,00%	0	0,00%	0	0,00%	0	0,00%	0	0,00%	0	0,00%	0	0,00%	0	0,00%	0	0,00%
		Septiembre	0	0	0	0	0,00%	0	0,00%	0	0,00%	0	0,00%	0	0,00%	0	0,00%	0	0,00%	0	0,00%	0	0,00%
		Noviembre-Diciembre	0	0	0	0	0,00%	0	0,00%	0	0,00%	0	0,00%	0	0,00%	0	0,00%	0	0,00%	0	0,00%	0	0,00%
		Febrero-Marzo	0	0	0	0	0,00%	0	0,00%	0	0,00%	0	0,00%	0	0,00%	0	0,00%	0	0,00%	0	0,00%	0	0,00%
PROMEDIO			0,04	0,03	0,01	0,033	100,00%	0	0,00%	0	0,00%	0,01	100,00%	0	0,00%	0,00	0,00%	0,04	100,00%	0	0,00%	0,00	0,00%
PROMEDIO PARA LAS CARRERAS DE GRADO Y PREGRADO DE LA UNLU			6,46	4,75	1,70	68,88%		31,12%		37,01%		45,91%		54,09%		54,31%		64,14%		35,86%		41,57%	

Tabla 5. Rendimiento académico en exámenes finales.

Al margen del análisis pormenorizado que puede realizarse sobre el rendimiento de los estudiantes en los exámenes de cada una de las actividades académicas que conforman el Plan de Estudios, se observa que la tasa de aprobación para los alumnos regulares de la Carrera es mayor que la tasa de aprobación del conjunto de las Carreras de Pregrado y Grado de la UNLU (100,00% contra 68,88%). Si se observan los aprobados inscriptos como libres el comportamiento es similar al anterior.



Capítulo IV

Abandono en la carrera

En este apartado se aborda la problemática del abandono en la Carrera, clasificando a este fenómeno de acuerdo al momento en el que transcurre, denominando abandono temprano cuando los estudiantes dejan sus estudios en la Universidad en los dos primeros años a partir de su ingreso y abandono tardío del tercero en adelante.

Asimismo, se realiza un análisis del abandono de acuerdo a las diferentes cohortes -años de ingreso- de la Carrera a efectos de permitir evaluar el impacto de potenciales estrategias aplicadas por la Comisión Plan de Estudios en un determinado momento.

4.1 EL ABANDONO³¹ POR COHORTE EN LA CARRERA

En el siguiente cuadro se puede observar mediante la lectura por filas, el abandono por cohorte en los sucesivos años considerando, para los años de ingreso que sea posible, la duración real³² de la Carrera como años transcurridos. Cada fila representa una cohorte, mientras que cada columna que contiene un año representa la cantidad de estudiantes que finalizaron ese año con actividad académica, esto es un examen final o una cursada del segundo cuatrimestre con resultado diferente de ausente:

COHORTE	INGRESANTES	2011	2012	2013	2014	2015
2013	79			37	17	8
				53,16%	78,48%	89,87%
ABANDONO AL MOMENTO DE CORTE EN LA CARRERA (%)						89,87%
ABANDONO AL MOMENTO DE CORTE EN LA UNLU (%)						50,35%

Tabla 6. Abandono por cohorte en la Carrera

En las filas, se puede observar la cantidad de estudiantes de la cohorte que se mantienen activos al segundo Cuatrimestre de cada año.

El porcentaje que se indica en cada caso, corresponde al abandono acumulado para la cohorte en el año.

31 A los efectos de este trabajo, se contabiliza que un estudiante abandonó sus estudios si no registrara condición distinta de ausente en un examen final o cursada de una asignatura de esa Carrera durante el último cuatrimestre objeto del análisis.

32 La duración real de la Carrera es el promedio de la duración de la Carrera para los graduados del Título final de la Carrera.

4.2 EL ABANDONO TEMPRANO³³ Y TARDÍO³⁴ EN LA CARRERA

En función de las cifras anteriores, se analiza ahora el abandono en la Carrera y su relación con el abandono observado para la totalidad de Carreras de Pregrado y Grado de la Universidad Nacional de Luján desagregando al mismo según el momento en el que se produce. Para el estudio del abandono temprano se utilizan las cohortes 2010-2014 mientras que para el abandono tardío las que van entre el año 2008 y 2012.

POBLACIÓN	ABANDONO TEMPRANO	ABANDONO TARDÍO
Estudiantes de la Carrera	78,48	-
Carreras UNLu	50,70%	26,23%

Tabla 7. Abandono temprano y tardío en la Carrera

33 Se denomina **abandono temprano** al fenómeno en que un estudiante deja sus estudios en la Universidad en los dos primeros años a partir de su ingreso. El abandono temprano se calcula como la cantidad de estudiantes que abandonaron sus estudios cumplidos los dos años de la cohorte.

34 Se denomina **abandono tardío** cuando un estudiante deja sus estudios en la Universidad desde tercer año a partir de su ingreso en adelante. El abandono tardío se calcula como la cantidad de estudiantes que abandonaron sus estudios entre el tercer año y la fecha de cálculo.



Capítulo V

Egresados de la carrera

En este Capítulo se analiza la cantidad de egresados de la Carrera comparados con las de las Carreras de la Universidad en su conjunto. Asimismo, se mide la duración real de la misma y se calcula el promedio histórico teniendo en cuenta los egresados de los últimos cinco años.

Esta carrera no presenta egresados en esta sede al momento de confeccionar el presente anuario.