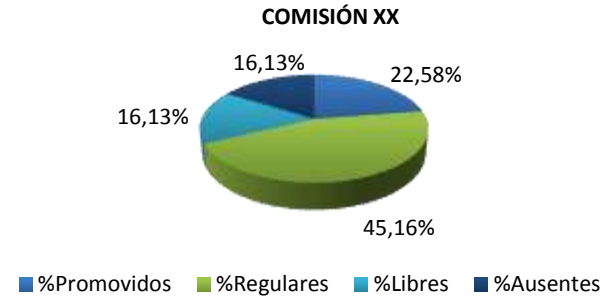
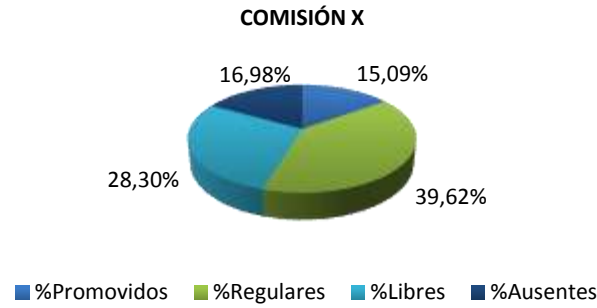


**Ingeniería Industrial**  
**Encuesta Electrónica 2° Cuatrimestre 2016**  
**Asignatura: XXXXXXXXXXXX**

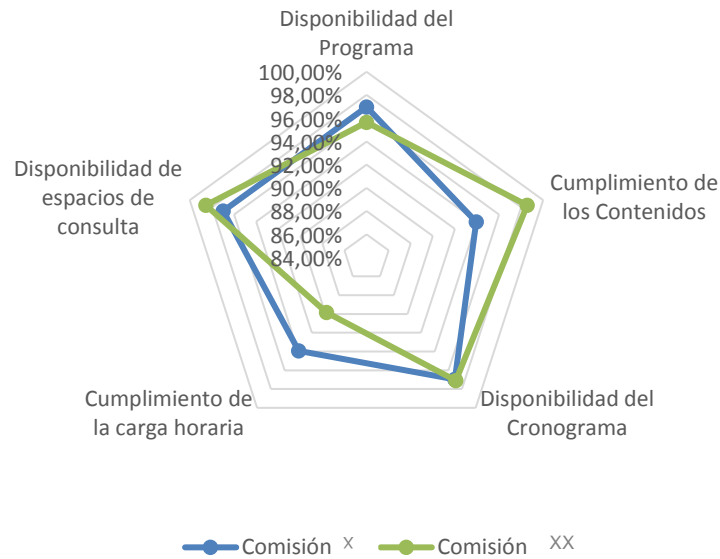
**Información Académica - Condición Final**

	Comisiones	
	C X	C XX
<b>N° de inscriptos</b>	XX	XX
<b>N° de P+R+L</b>	XX	XX
<b>N° de respuestas</b>	XX	XX
<b>% respuestas/</b>	75,00%	88,46%

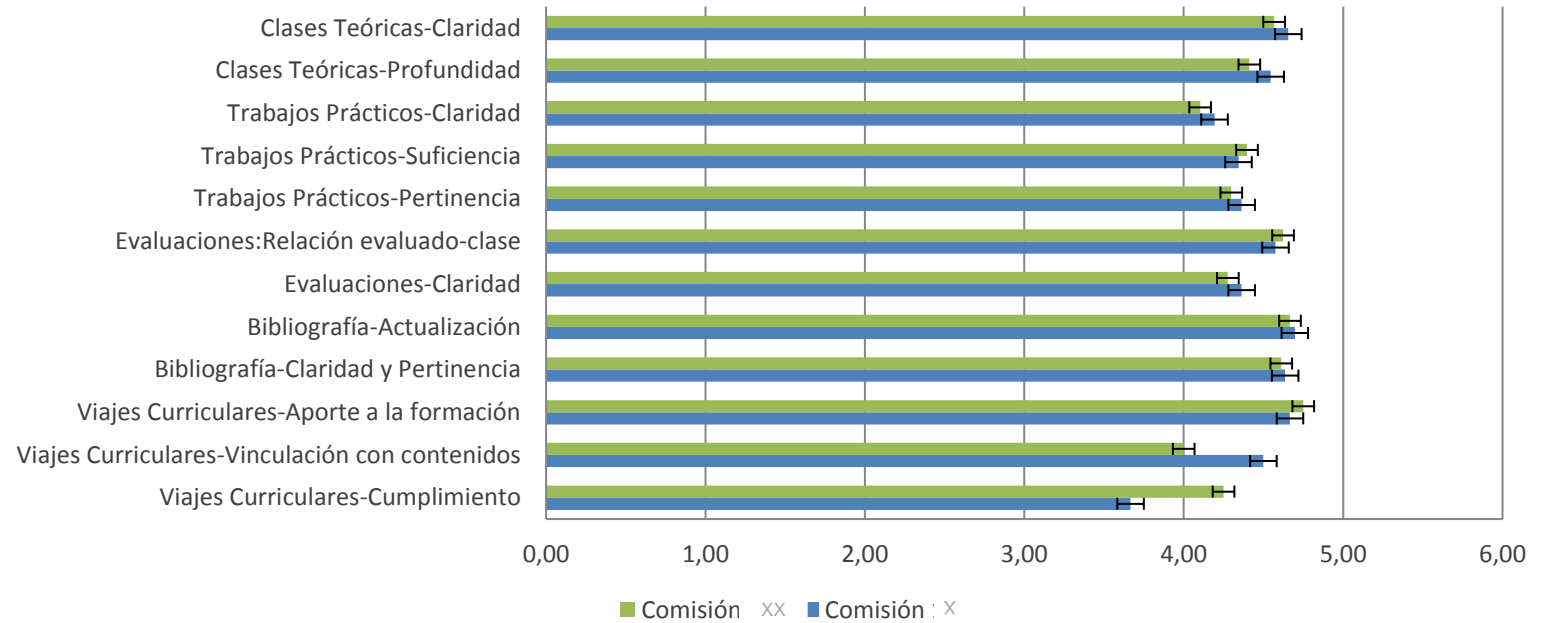


**Desempeño de la Asignatura**

**Evaluación Organizativa<sup>1</sup>**



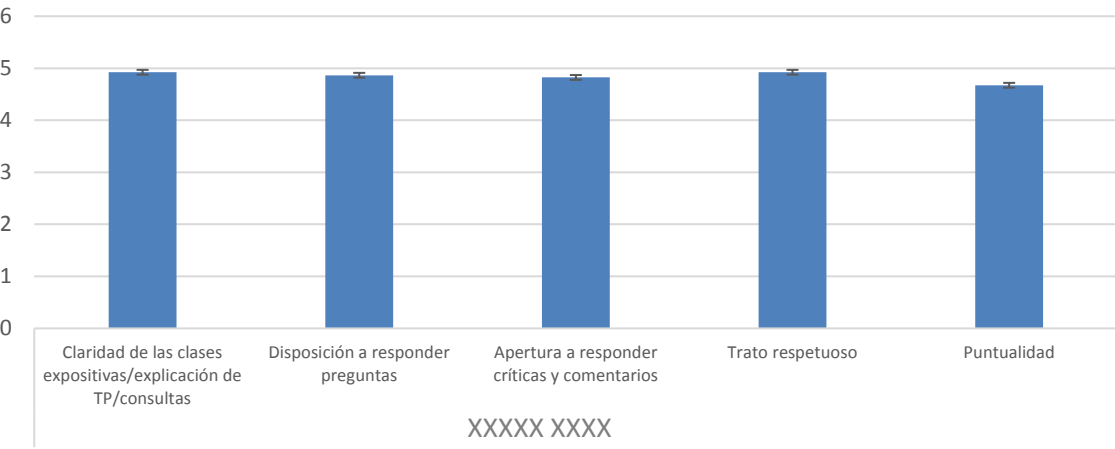
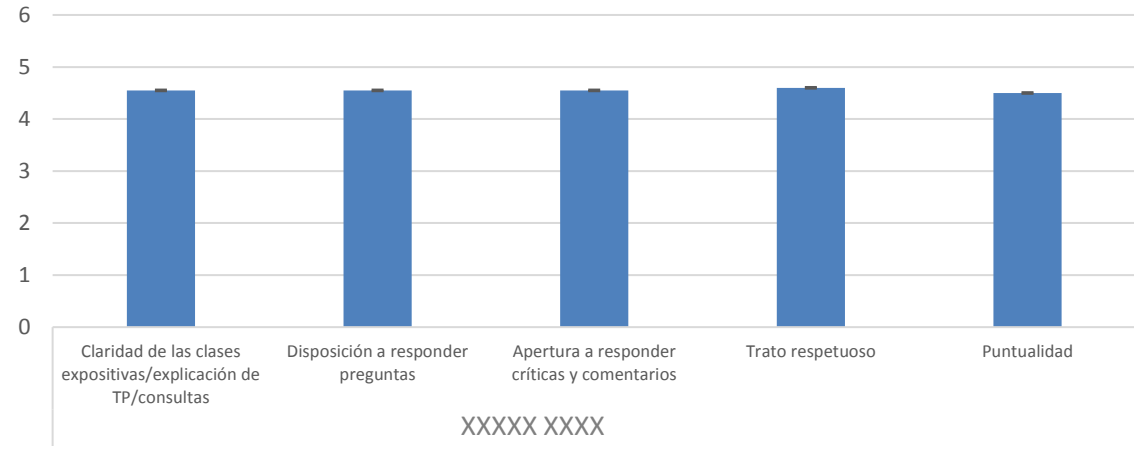
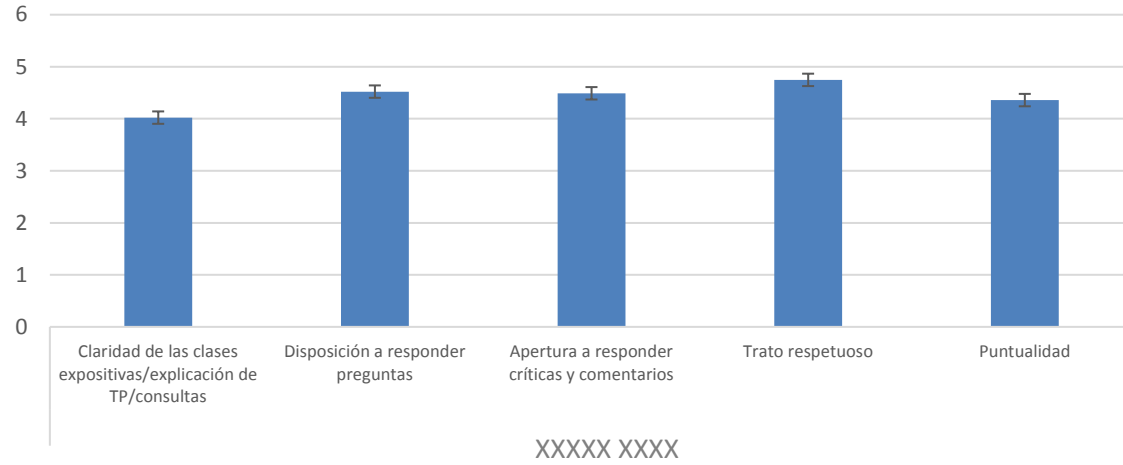
**Evaluación de las Actividades<sup>2</sup>**



<sup>1</sup> Se graficó el % de respuestas afirmativas, sobre el total de respuestas.

<sup>2</sup> Escala de medición: 1: Muy Malo, 2; Malo, 3: Regular, 4: Bueno, 5: Muy Bueno.

**Calificación Docente<sup>3</sup>**



<sup>3</sup> Escala de medición: 1: Muy Malo, 2; Malo, 3: Regular, 4: Bueno, 5: Muy Bueno.

<i>Asignatura</i>	<i>Comisión</i>	<i>Comentarios y Sugerencias</i>	<i>Recuento</i>
XXXXXXXXXX XXXXXX	X	XXXXXXXXXXXXXXXXXXXXXXXXXXXXXXXXXXXX	3
		XXXXXXXXXXXXXXXXXXXXXXXXXXXXXXXXXXXX	1
		XXXXXXXXXXXXXXXXXXXXXXXXXXXXXXXXXXXX	1
		XXXXXXXXXXXXXXXXXXXXXXXXXXXXXXXXXXXX	1
		XXXXXXXXXXXXXXXXXXXXXXXXXXXXXXXXXXXX	26
		XXXXXXXXXXXXXXXXXXXXXXXXXXXXXXXXXXXX	1
	XX	XXXXXXXXXXXXXXXXXXXXXXXXXXXXXXXXXXXX	1
		XXXXXXXXXXXXXXXXXXXXXXXXXXXXXXXXXXXX	7
		XXXXXXXXXXXXXXXXXXXXXXXXXXXXXXXXXXXX	1
		XXXXXXXXXXXXXXXXXXXXXXXXXXXXXXXXXXXX	1
		XXXXXXXXXXXXXXXXXXXXXXXXXXXXXXXXXXXX	1
		XXXXXXXXXXXXXXXXXXXXXXXXXXXXXXXXXXXX	1
		XXXXXXXXXXXXXXXXXXXXXXXXXXXXXXXXXXXX	1